



A
PREFEITURA MUNICIPAL DE BARREIRINHAS-MA
COMISSÃO CENTRAL DE LICITAÇÃO
TOMADA DE PREÇOS N.º 014/2021
PROCESSO ADMINISTRATIVO N.º 1.614/2021

ANEXO X

CARTA PROPOSTA

Senhor Pregoeiro

A Empresa **ALMEIDA COMERCIO E SERVIÇOS LTDA**, inscrita no CNPJ N° **08.650.858/0001-03**, estabelecida no ESTRADA DA RAPOSA, ROD MA 203, N° 03, LOJAS 16,17 E 18, PIRÂMIDE - CEP: 65138-000, por intermédio de seu representante legal Sr. **WELKER CARLOS ROLIM**, brasileiro, Solteiro, Empresário, portador(a) da Cédula de Identidade/RG n° 62327096-0 e inscrito(a) no CPF sob o n° 644.821.203-59, DECLARA

1. Pelo presente, declaramos inteira submissão aos preceitos legais em vigor, especialmente os da Lei Federal n° 8.666, de 21 de junho de 1993, e das cláusulas constantes deste edital.

2. Propomos à Comissão Central de Licitação - CCL pelo preço total a seguir indicado, a execução dos serviços objeto da licitação em epígrafe, obedecendo às estipulações do correspondente Edital deste certame e asseverando que:

a) Os serviços deverão ser executados sob condições que atendam às determinações constantes nas Normas de Segurança e Proteção do Ministério do Trabalho.

b) Cumpriremos rigorosamente toda a legislação aplicável á execução dos serviços contratados, especialmente a referente à Segurança e Medicina do Trabalho.

c) Assumimos o compromisso de bem e fielmente prestar os serviços, objeto desta licitação.

d) Em caso de divergência no preço apresentado em algarismos e por extenso, prevalecerá este último.

3. Propomos como preço total para a execução dos serviços descritos TOMADA DE PREÇO N° 014/2021 - CCL/PMB, nos termos deste Edital, o valor de **R\$ 1.953.648,54 (UM MILHÃO NOVECENTOS E CINQUENTA E TRÊS MIL SEISCENTOS E QUARENTA E OITO REAIS E CINQUENTA E QUATRO CENTAVOS)**, estando já incluídos neste valor todas as despesas com o fornecimento de materiais, equipamentos hidráulicos, eletromecânicos e elétricos, tributos, mão-de-obra, guarda de materiais e transporte, incidentes direta ou indiretamente na execução da obra.

4. O prazo de validade desta proposta é de **90 (noventa) dias** consecutivos a contar da data da abertura do certame.

5. O prazo da execução dos serviços é de até **4 (quatro) meses**, contados a partir da data de recebimento da Ordem de Serviço, pela CONTRATADA.

CNPJ 08.650.858/0001-03 IE 12.234544-4

ESTRADA DA RAPOSA ROD MA 203, N° 03 LOJAS 16,17 E 18 PIRÂMIDE RAPOSA MA

Email: almeidaservicos@grupowr.com.br FONE(98)3226-4449 CEP :65138-00



ALMEIDA
COMÉRCIO E SERVIÇOS

6. Anexos à Proposta:

7. Outras informações:

PROPONENTE: ALMEIDA COMERCIO E SERVIÇOS LTDA

CNPJ N° 08.650.858/0001-03

ENDEREÇO: EST DA RAPOSA, ROD MA 203, N° 03, LOJAS 16,17 E 18, PIRÂMIDE - CEP: 65138-000
RAPOSA/MA

TELEFONE: (98) 3226-4449

INSCRIÇÃO ESTADUAL: 12.2345444


INSCRIÇÃO MUNICIPAL: 210945208650858

DADOS BANCÁRIOS: BANCO DO BRASIL **AGENCIA:** 4323-0 **CONTA CORRENTE:** 11545-2


8. Responsável pela Assinatura do Contrato:

WELKER CARLOS ROLIM CPF: 644.821.203-59 **RG N°** 62327096-0 **CARGO:** PROPRIETÁRIO.

Raposa, 03 de Setembro de 2021



ALMEIDA COMERCIO E SERVIÇOS LTDA
WELKER CARLOS ROLIM
CPF:644.821.203-59
RG:62327096-0 SSP/MA
PROPRIETÁRIO


José Carlos M. Almeida
Eng° Civil
CREA6287/D-MA

CNPJ 08.650.858/0001-03 IE 12.234544-4
ESTRADA DA RAPOSA ROD MA 203, N° 03 LOJAS 16,17 E 18 PIRÂMIDE RAPOSA MA
Email: almeidaservicos@grupowr.com.br FONE(98)3226-4449 CEP :65138-00



Obra
RECUPERAÇÃO DE ESTRADAS E VIAS DE ACESSO NA ÁREA
URBANA DO MUNICÍPIO DE BARREIRINHAS - MA


B.D.I.
25,95%

Planilha Orçamentária Resumida - TOMADA DE PREÇOS Nº 014/2021

Item	Descrição	Total	Peso (%)
1	SERVIÇOS PRELIMINARES	1.329,20	0,07 %
2	TERRAPLENAGEM E REGULARIZAÇÃO	347.329,17	17,78 %
3	SERVIÇOS DE REVESTIMENTO PRIMÁRIO	1.290.026,00	66,03 %
4	SERVIÇOS DE DRENAGEM	314.964,17	16,12 %

Total sem BDI ... R\$ 1.551.130,24
Total do BDI ... R\$ 402.518,30
Total Geral ... R\$ 1.953.648,54

IMPORTA O PRESENTE ORÇAMENTO O VALOR DE R\$ 1.953.648,54 (UM MILHÃO NOVECENTOS E CINQUENTA E TRÊS MIL SEISCENTOS E QUARENTA E OITO REAIS E CINQUENTA E QUATRO CENTAVOS)


José Carlos M. Almeida
Engº Civil
CREA 6287 / D - MA



Obra
RECUPERAÇÃO DE ESTRADAS E VIAS DE ACESSO NA ÁREA URBANA DO MUNICÍPIO DE BARREIRINHAS - MA


B.D.I. 25,95%
Encargos Sociais
Desonerado:
Horista: 85,68%
Mensalista: 49,33%

PLANILHA ORÇAMENTÁRIA DE CUSTOS - TOMADA DE PREÇOS Nº 014/2021

Item	Descrição	Und	Quant.	Valor Unit	Valor Unit com BDI	Total	Peso (%)
1	SERVIÇOS PRELIMINARES					1.329,20	0,07 %
1.1	PLACA DE OBRA EM CHAPA DE ACO GALVANIZADO	m²	6,00	175,89	221,53	1.329,20	0,07 %
2	TERRAPLENAGEM E REGULARIZAÇÃO					347.329,17	17,78 %
2.1	LIMPEZA MECANIZADA DE CAMADA VEGETAL, VEGETAÇÃO E PEQUENAS ÁRVORES (DIÂMETRO DE TRONCO MENOR QUE 0,20 M), COM TRATOR DE ESTEIRAS AF_05/2018	m²	249.000,00	0,20	0,25	62.723,10	3,21 %
2.2	TRANSPORTE COM CAMINHÃO BASCULANTE DE 14 M³, EM VIA URBANA PAVIMENTADA, DMT ATÉ 30 KM (UNIDADE: M3XKM), AF_07/2020	M3XKM	186.750,00	1,13	1,42	265.789,14	13,60 %
2.3	REGULARIZAÇÃO DE SUPERFÍCIES COM MOTONIVELADORA. AF_11/2019	m²	249.000,00	0,06	0,08	18.816,93	0,96 %
3	SERVIÇOS DE REVESTIMENTO PRIMÁRIO					1.290.026,00	66,03 %
3.1	ESCAVAÇÃO HORIZONTAL, INCLUINDO CARGA, DESCARGA E TRANSPORTE EM SOLO DE 1ª CATEGORIA COM TRATOR DE ESTEIRAS (347HP/LÂMINA: 8,70M3) E CAMINHÃO BASCULANTE DE 14M3, DMT ATÉ 200M. AF_07/2020	m³	24.900,00	7,63	9,61	239.288,63	12,25 %
3.2	TRANSPORTE COM CAMINHÃO BASCULANTE DE 14 M³, EM VIA URBANA PAVIMENTADA, DMT ATÉ 30 KM (UNIDADE: M3XKM), AF_07/2020	M3XKM	597.600,00	1,13	1,42	850.525,24	43,54 %
3.3	TRANSPORTE COM CAMINHÃO BASCULANTE DE 14 M³, EM VIA URBANA EM LEITO NATURAL (UNIDADE: M3XKM), AF_07/2020	M3XKM	89.640,00	1,44	1,81	162.578,28	8,32 %
3.4	REGULARIZAÇÃO E COMPACTAÇÃO DE SUBLEITO DE SOLO PREDOMINANTEMENTE ARGILOSO. AF_11/2019	m²	24.900,00	1,20	1,51	37.633,86	1,93 %
4	SERVIÇOS DE DRENAGEM					314.964,17	16,12 %
4.1	CORPO DE BSTC D = 1,00 M CA1 - AREIA, BRITA E PEDRA DE MÃO COMERCIAIS	m	210,00	468,42	589,97	123.894,75	6,34 %
4.2	BOCA PARA BUEIRO SIMPLES TUBULAR, DIÂMETRO =1,00M, EM CONCRETO CICLOPICO, INCLUINDO FORMAS, ESCAVACAO, REATERRO E MATERIAIS, EXCLUINDO MATERIAL REATERRO JAZIDA E TRANSPORTE.	UN	70,00	2.167,18	2.729,56	191.069,42	9,78 %

Total sem BDI ... R\$ 1.551.130,24
Total do BDI ... R\$ 402.518,30
Total Geral ... R\$ 1.953.648,54

IMPORTA O PRESENTE ORÇAMENTO O VALOR DE R\$ 1.953.648,54 (UM MILHÃO NOVECENTOS E CINQUENTA E TRÊS MIL SEISCENTOS E QUARENTA E OITO REAIS E CINQUENTA E QUATRO CENTAVOS)


José Carlos M. Almeida
Engº Civil
CREA 6287 / D - MA



Obra
RECUPERAÇÃO DE ESTRADAS E VIAS DE ACESSO NA ÁREA URBANA DO MUNICÍPIO DE
BARREIRINHAS - MA


B.D.I.
25,95%

B.D.I.
25,95%

Encargos Sociais
Desonerado:
Horista: 85,68%
Mensalista: 49,33%

CURVA ABC - TOMADA DE PREÇOS Nº 014/2021

Item	Descrição	Und	Quant.	Valor Unit	Valor Unit com BDI	Total	Peso (%)	Acumulado (%)
3.2	TRANSPORTE COM CAMINHÃO BASCULANTE DE 14 M³, EM VIA URBANA PAVIMENTADA, DMT ATÉ 30 KM (UNIDADE: M3XKM). AF 07/2020	M3XKM	597.600,00	1,13	1,42	850.525,24	43,54 %	43,54 %
2.2	TRANSPORTE COM CAMINHÃO BASCULANTE DE 14 M³, EM VIA URBANA PAVIMENTADA, DMT ATÉ 30 KM (UNIDADE: M3XKM). AF 07/2020	M3XKM	186.750,00	1,13	1,42	265.789,14	13,60 %	57,14 %
3.1	ESCAVAÇÃO HORIZONTAL, INCLUINDO CARGA, DESCARGA E TRANSPORTE EM SOLO DE 1A CATEGORIA COM TRATOR DE ESTEIRAS (347HP/LÂMINA: 8,70M3) E CAMINHÃO BASCULANTE DE 14M3, DMT ATÉ 200M. AF 07/2020	m³	24.900,00	7,63	9,61	239.288,63	12,25 %	69,39 %
4.2	BOCA PARA BUEIRO SIMPLES TUBULAR, DIAMETRO =1,00M, EM CONCRETO CICLOPICO, INCLUINDO FORMAS, ESCAVACAO, REATERRO E MATERIAIS, EXCLUINDO MATERIAL REATERRO JAZIDA E TRANSPORTE.	UN	70,00	2.167,18	2.729,56	191.069,42	9,78 %	79,17 %
3.3	TRANSPORTE COM CAMINHÃO BASCULANTE DE 14 M³, EM VIA URBANA EM LEITO NATURAL (UNIDADE: M3XKM). AF 07/2020	M3XKM	89.640,00	1,44	1,81	162.578,28	8,32 %	87,49 %
4.1	CORPO DE BSTC D = 1,00 M CA1 - AREIA, BRITA E PEDRA DE MÃO COMERCIAIS	m	210,00	468,42	589,97	123.894,75	6,34 %	93,83 %
2.1	LIMPEZA MECANIZADA DE CAMADA VEGETAL, VEGETAÇÃO E PEQUENAS ÁRVORES (DIÂMETRO DE TRONCO MENOR QUE 0,20 M), COM TRATOR DE ESTEIRAS. AF 05/2018	m²	249.000,00	0,20	0,25	62.723,10	3,21 %	97,04 %
3.4	REGULARIZAÇÃO E COMPACTAÇÃO DE SUBLEITO DE SOLO PREDOMINANTEMENTE ARGILOSO. AF 11/2019	m²	24.900,00	1,20	1,51	37.633,86	1,93 %	98,97 %
2.3	REGULARIZAÇÃO DE SUPERFÍCIES COM MOTONIVELADORA. AF 11/2019	m²	249.000,00	0,06	0,08	18.816,93	0,96 %	99,93 %
1.1	PLACA DE OBRA EM CHAPA DE AÇO GALVANIZADO	m²	6,00	175,89	221,53	1.329,20	0,07 %	100,00 %

5/24

Sr. Carlos M. Almeida
Engº Civil
A6287/D-MA

CNPJ 08.650.858/0001-03 IE 12.234544-4

ESTRADA DA RAPOSA ROD MA 203, Nº 03 LOJAS 16,17 E 18 PIRÂMIDE RAPOSA MA
Email: almeidaservicos@grupowr.com.br FONE(98)3226-4449 CEP :65138-00



ALMEIDA

COMÉRCIO E SERVIÇOS

RECUPERAÇÃO DE ESTRADAS E VIAS DE ACESSO NA ÁREA URBANA
OBJETO: DO MUNICÍPIO DE BARREIRINHAS - MA

COMPOSIÇÃO DE BDI (%) - TOMADA DE PREÇOS Nº 014/2021


* Para cálculo do BDI, deverá ser adotada a seguinte fórmula:

$$\text{BDI} = (((1+AC+S+R+G)*(1+DF)*(1+L))/(1-CP-ISS))-1$$

Onde:

AC	ADMINISTRAÇÃO CENTRAL
DF	DESPESAS FINANCEIRAS
SG	SEGURO E GARANTIA DO EMPREENDIMENTO
R	RISCO DO EMPREENDIMENTO
L	LUCRO
I	COFINS, PIS, ISS e CPRB

ITEM	DISCRIMINAÇÃO	(%)
AC	ADMINISTRAÇÃO CENTRAL	
	Administração central	3,80%
	Total AC =	3,80%
SG	SEGURO E GARANTIA DO EMPREENDIMENTO	
	taxa de seguros	0,16%
	taxa de garantias	0,16%
	Total SG=	0,32%
DF	DESPESAS FINANCEIRAS	
	Despesas financeiras	1,02%
	Total DF =	1,02%
R	RISCO DO EMPREENDIMENTO	
	taxa de riscos	0,50%
	Total R=	0,50%
L	LUCRO	
	Lucro bruto	3,50%
	Total L =	3,50%
I	TRIBUTOS	
	PIS / COFINS / ISS / CPRB	13,15%
	Total CP =	13,15%
	TOTAL (BDI) =	25,95%


José Carlos M. Almeida
Engº Civil
CREA 6287 / D - MA

CNPJ 08.650.858/0001-03 IE 12.234544-4

ESTRADA DA RAPOSA ROD MA 203, Nº 03 LOJAS 16,17 E 18 PIRÂMIDE RAPOSA MA
Email: almeidaservicos@grupowr.com.br FONE(98)3226-4449 CEP :65138-00

61 39



Composições Analíticas com Preço Unitário
RECUPERAÇÃO DE ESTRADAS E VIAS DE ACESSO NA ÁREA URBANA DO MUNICÍPIO DE BARREIRINHAS - MA

B.D.I.
25,95%

Encargos Sociais
Desonerado:
Horista: 85,68%
Mensalista: 49,33%

Composições Analíticas com Preço Unitário - TOMADA DE PREÇOS Nº 014/2021

1.1	Descrição	Tipo	Und	Quant.	Valor Unit	Total	
Composição	PLACA DE OBRA EM CHAPA DE ACO GALVANIZADO	CANT - CANTEIRO DE	m²	1,0000000	175,89	175,89	
Composição Auxiliar	CONCRETO MAGRO PARA LASTRO, TRAÇO 1:4:5:4,5 (EM MASSA SECA DE CIMENTO/ AREIA MÉDIA/ BRITA 1) - PREPARO MECÂNICO COM BETONEIRA 400 L. AF_05/2021	FUES - FUNDAÇÕES E ESTRUTURAS	m³	0,0070386	224,33	1,57	
Composição Auxiliar	CARPINTEIRO DE FORMAS COM ENCARGOS COMPLEMENTARES	SEDI - SERVIÇOS DIVERSOS	H	0,7038661	16,22	11,41	
Composição Auxiliar	SERVEnte COM ENCARGOS COMPLEMENTARES	SEDI - SERVIÇOS DIVERSOS	H	1,4077323	12,10	17,03	
Insumo	PONTALETE *7,5 X 7,5* CM EM PINUS, MISTA OU EQUIVALENTE DA REGIAO - BRUTA	Material	M	2,8154646	6,85	19,28	
Insumo	PLACA DE OBRA (PARA CONSTRUCAO CIVIL) EM CHAPA GALVANIZADA *N. 22*, ADESIVADA, DE *2,0 X 1,125* M	Material	m²	0,7038661	173,30	121,97	
Insumo	PREGO DE ACO POLIDO COM CABECA 18 X 30 (2 3/4 X 10)	Material	KG	0,0774253	14,10	1,09	
Insumo	SARRAFO NAO APARELHADO *2,5 X 7* CM, EM MACARANDUBA, ANGELIM OU EQUIVALENTE DA REGIAO - BRUTA	Material	M	0,7038661	5,03	3,54	
		MO sem LS =>	13,20	LS =>	11,31	MO com LS =>	24,51
		Valor do BDI =>	45,64			Valor com BDI =>	221,53

2.1	Descrição	Tipo	Und	Quant.	Valor Unit	Total	
Composição	LIMPEZA MECANIZADA DE CAMADA VEGETAL, VEGETAÇÃO E PEQUENAS ÁRVORES (DIÂMETRO DE TRONCO MENOR QUE 0,20 M), COM TRATOR DE ESTEIRAS.AF_05/2018	URBA - URBANIZAÇÃO	m²	1,0000000	0,20	0,20	
Composição Auxiliar	TRATOR DE ESTEIRAS, POTÊNCIA 100 HP, PESO OPERACIONAL 9,4 T, COM LÂMINA 2,19 M3 - CHP DIURNO. AF_06/2014	CHOR - CUSTOS HORÁRIOS DE MÁQUINAS E	CHP	0,0005199	109,54	0,05	
Composição Auxiliar	TRATOR DE ESTEIRAS, POTÊNCIA 100 HP, PESO OPERACIONAL 9,4 T, COM LÂMINA 2,19 M3 - CHI DIURNO. AF_06/2014	CHOR - CUSTOS HORÁRIOS DE MÁQUINAS E	CHI	0,0020798	39,12	0,08	
Composição Auxiliar	JARDINEIRO COM ENCARGOS COMPLEMENTARES	SEDI - SERVIÇOS DIVERSOS	H	0,0025997	15,76	0,04	
Composição Auxiliar	SERVEnte COM ENCARGOS COMPLEMENTARES	SEDI - SERVIÇOS DIVERSOS	H	0,0025997	12,10	0,03	
		MO sem LS =>	0,04	LS =>	0,04	MO com LS =>	0,08
		Valor do BDI =>	0,05			Valor com BDI =>	0,25

2.2	Descrição	Tipo	Und	Quant.	Valor Unit	Total	
Composição	TRANSPORTE COM CAMINHÃO BASCULANTE DE 14 M³, EM VIA URBANA PAVIMENTADA, DMT ATÉ 30 KM (UNIDADE: M3XKM). AF_07/2020	TRAN - TRANSPORTES, CARGAS E DESCARGAS	M3XKM	1,0000000	1,13	1,13	
Composição Auxiliar	CAMINHÃO BASCULANTE 14 M3, COM CAVALO MECÂNICO DE CAPACIDADE MÁXIMA DE TRAÇÃO COMBINADO DE 36000 KG, POTÊNCIA 286 CV, INCLUSIVE SEMIREBOQUE COM CAÇAMBA METÁLICA - CHP DIURNO. AF_12/2014	CHOR - CUSTOS HORÁRIOS DE MÁQUINAS E EQUIPAMENTOS	CHP	0,0056679	183,79	1,04	
Composição Auxiliar	CAMINHÃO BASCULANTE 14 M3, COM CAVALO MECÂNICO DE CAPACIDADE MÁXIMA DE TRAÇÃO COMBINADO DE 36000 KG, POTÊNCIA 286 CV, INCLUSIVE SEMIREBOQUE COM CAÇAMBA METÁLICA - CHI DIURNO. AF_12/2014	CHOR - CUSTOS HORÁRIOS DE MÁQUINAS E EQUIPAMENTOS	CHI	0,0024016	41,17	0,09	
		MO sem LS =>	0,06	LS =>	0,05	MO com LS =>	0,11
		Valor do BDI =>	0,29			Valor com BDI =>	1,42

2.3	Descrição	Tipo	Und	Quant.	Valor Unit	Total	
Composição	REGULARIZAÇÃO DE SUPERFÍCIES COM MOTONIVELADORA. AF_11/2019	PAVI - PAVIMENTAÇÃO	m²	1,0000000	0,06	0,06	
Composição Auxiliar	MOTONIVELADORA POTÊNCIA BÁSICA LÍQUIDA (PRIMEIRA MARCHA) 125 HP, PESO BRUTO 13032 KG, LARGURA DA LÂMINA DE 3,7 M - CHP DIURNO. AF_06/2014	CHOR - CUSTOS HORÁRIOS DE MÁQUINAS E EQUIPAMENTOS	CHP	0,0000893	136,15	0,01	
Composição Auxiliar	MOTONIVELADORA POTÊNCIA BÁSICA LÍQUIDA (PRIMEIRA MARCHA) 125 HP, PESO BRUTO 13032 KG, LARGURA DA LÂMINA DE 3,7 M - CHI DIURNO. AF_06/2014	CHOR - CUSTOS HORÁRIOS DE MÁQUINAS E EQUIPAMENTOS	CHI	0,0008927	49,55	0,04	
Composição Auxiliar	SERVEnte COM ENCARGOS COMPLEMENTARES	SEDI - SERVIÇOS DIVERSOS	H	0,0008927	12,10	0,01	
		MO sem LS =>	0,01	LS =>	0,00	MO com LS =>	0,01
		Valor do BDI =>	0,02			Valor com BDI =>	0,08

3.1	Descrição	Tipo	Und	Quant.	Valor Unit	Total
Composição	ESCAVAÇÃO HORIZONTAL, INCLUINDO CARGA, DESCARGA E TRANSPORTE EM SOLO DE 1A CATEGORIA COM TRATOR DE ESTEIRAS (347HP/LÂMINA: 8,70M3) E CAMINHÃO BASCULANTE DE 14M3, DMT ATÉ 200M. AF_07/2020	MOVT - MOVIMENTO DE TERRA	m³	1,0000000	7,63	7,63
Composição Auxiliar	TRATOR DE ESTEIRAS, POTÊNCIA 347 HP, PESO OPERACIONAL 38,5 T, COM LÂMINA 8,70 M3 - CHP DIURNO. AF_06/2014	CHOR - CUSTOS HORÁRIOS DE MÁQUINAS E	CHP	0,0027461	383,66	1,05
Composição Auxiliar	TRATOR DE ESTEIRAS, POTÊNCIA 347 HP, PESO OPERACIONAL 38,5 T, COM LÂMINA 8,70 M3 - CHI DIURNO. AF_06/2014	CHOR - CUSTOS HORÁRIOS DE MÁQUINAS E	CHI	0,0046400	113,35	0,52

CNPJ 08.650.858/0001-03 IE 12.234544-4

ESTRADA DA RAPOSA ROD MA 203, Nº 03 LOJAS 16,17 E 18 PIRÂMIDE RAPOSA MA
Email: almeidaservicos@grupowr.com.br FONE(98)3226-4449 CEP :65138-00



Composições Analíticas com Preço Unitário
RECUPERAÇÃO DE ESTRADAS E VIAS DE ACESSO NA ÁREA URBANA DO MUNICÍPIO DE BARREIRINHAS - MA

B.D.I. 25,95% Encargos Sociais
Desonerado:
Horista: 85,68%
Mensalista: 49,33%

Composições Analíticas com Preço Unitário - TOMADA DE PREÇOS Nº 014/2021

Composição Auxiliar	TRANSPORTE COM CAMINHÃO BASCULANTE DE 14 M³, EM VIA URBANA EM REVESTIMENTO PRIMÁRIO (UNIDADE: M3XKM). AF_07/2020	TRAN - TRANSPORTES, CARGAS E DESCARGAS	M3XKM	0,2367359	1,30	0,30	
Composição Auxiliar	CARGA, MANOBRA E DESCARGA DE SOLOS E MATERIAIS GRANULARES EM CAMINHÃO BASCULANTE 14 M³ - CARGA COM PÁ CARREGADEIRA (ÇAÇAMBA DE 1,7 A 2,8 M³ / 128 HP) E DESCARGA LIVRE (UNIDADE: M3). AF_07/2020	TRAN - TRANSPORTES, CARGAS E DESCARGAS	m³	1,1836793	4,80	5,68	
Composição Auxiliar	SERVENTE COM ENCARGOS COMPLEMENTARES	SEDI - SERVIÇOS DIVERSOS	H	0,0073862	12,10	0,08	
		MO sem LS =>	0,51	LS =>	0,43	MO com LS =>	0,94
		Valor do BDI =>	1,98			Valor com BDI =>	9,61

3.3	Descrição	Tipo	Und	Quant.	Valor Unit	Total	
Composição	TRANSPORTE COM CAMINHÃO BASCULANTE DE 14 M³, EM VIA URBANA EM LEITO NATURAL (UNIDADE: M3XKM). AF_07/2020	TRAN - TRANSPORTES, CARGAS E DESCARGAS	M3XKM	1,0000000	1,44	1,44	
Composição Auxiliar	CAMINHÃO BASCULANTE 14 M3, COM CAVALO MECÂNICO DE CAPACIDADE MÁXIMA DE TRACÇÃO COMBINADO DE 36000 KG, POTÊNCIA 286 CV, INCLUSIVE SEMIREBOQUE COM CAÇAMBA METÁLICA - CHP DIURNO. AF_12/2014	CHOR - CUSTOS HORÁRIOS DE MÁQUINAS E EQUIPAMENTOS	CHP	0,0072294	183,79	1,32	
Composição Auxiliar	CAMINHÃO BASCULANTE 14 M3, COM CAVALO MECÂNICO DE CAPACIDADE MÁXIMA DE TRACÇÃO COMBINADO DE 36000 KG, POTÊNCIA 286 CV, INCLUSIVE SEMIREBOQUE COM CAÇAMBA METÁLICA - CHI DIURNO. AF_12/2014	CHOR - CUSTOS HORÁRIOS DE MÁQUINAS E EQUIPAMENTOS	CHI	0,0030845	41,17	0,12	
		MO sem LS =>	0,08	LS =>	0,06	MO com LS =>	0,14
		Valor do BDI =>	0,37			Valor com BDI =>	1,81

3.4	Descrição	Tipo	Und	Quant.	Valor Unit	Total	
Composição	REGULARIZAÇÃO E COMPACTAÇÃO DE SUBLEITO DE SOLO PREDOMINANTEMENTE ARGILOSO. AF_11/2019	PAVI - PAVIMENTAÇÃO	m²	1,0000000	1,20	1,20	
Composição Auxiliar	MOTONIVELADORA POTÊNCIA BÁSICA LÍQUIDA (PRIMEIRA MARCHA) 125 HP, PESO BRUTO 13032 KG, LARGURA DA LÂMINA DE 3,7 M - CHP DIURNO. AF_06/2014	CHOR - CUSTOS HORÁRIOS DE MÁQUINAS E EQUIPAMENTOS	CHP	0,0000906	136,15	0,01	
Composição Auxiliar	CAMINHÃO PIPA 10.000 L TRUCADO, PESO BRUTO TOTAL 23.000 KG, CARGA ÚTIL MÁXIMA 15.935 KG, DISTÂNCIA ENTRE EIXOS 4,8 M, POTÊNCIA 230 CV, INCLUSIVE TANQUE DE AÇO PARA TRANSPORTE DE ÁGUA - CHP DIURNO. AF_06/2014	CHOR - CUSTOS HORÁRIOS DE MÁQUINAS E EQUIPAMENTOS	CHP	0,0009062	180,90	0,16	
Composição Auxiliar	ROLO COMPACTADOR VIBRATÓRIO PÉ DE CARNEIRO PARA SOLOS, POTÊNCIA 80 HP, PESO OPERACIONAL SEM/COM LASTRO 7,4 / 8,8 T, LARGURA DE TRABALHO 1,68 M - CHP DIURNO. AF_02/2016	CHOR - CUSTOS HORÁRIOS DE MÁQUINAS E EQUIPAMENTOS	CHP	0,0018124	113,93	0,20	
Composição Auxiliar	ROLO COMPACTADOR VIBRATÓRIO PÉ DE CARNEIRO PARA SOLOS, POTÊNCIA 80 HP, PESO OPERACIONAL SEM/COM LASTRO 7,4 / 8,8 T, LARGURA DE TRABALHO 1,68 M - CHI DIURNO. AF_02/2016	CHOR - CUSTOS HORÁRIOS DE MÁQUINAS E EQUIPAMENTOS	CHI	0,0054374	32,37	0,17	
Composição Auxiliar	CAMINHÃO PIPA 10.000 L TRUCADO, PESO BRUTO TOTAL 23.000 KG, CARGA ÚTIL MÁXIMA 15.935 KG, DISTÂNCIA ENTRE EIXOS 4,8 M, POTÊNCIA 230 CV, INCLUSIVE TANQUE DE AÇO PARA TRANSPORTE DE ÁGUA - CHI DIURNO. AF_06/2014	CHOR - CUSTOS HORÁRIOS DE MÁQUINAS E EQUIPAMENTOS	CHI	0,0063436	37,02	0,23	
Composição Auxiliar	MOTONIVELADORA POTÊNCIA BÁSICA LÍQUIDA (PRIMEIRA MARCHA) 125 HP, PESO BRUTO 13032 KG, LARGURA DA LÂMINA DE 3,7 M - CHI DIURNO. AF_06/2014	CHOR - CUSTOS HORÁRIOS DE MÁQUINAS E EQUIPAMENTOS	CHI	0,0072501	49,55	0,35	
Composição Auxiliar	SERVENTE COM ENCARGOS COMPLEMENTARES	SEDI - SERVIÇOS DIVERSOS	H	0,0072501	12,10	0,08	
		MO sem LS =>	0,24	LS =>	0,20	MO com LS =>	0,44
		Valor do BDI =>	0,31			Valor com BDI =>	1,51

4.1	Descrição	Tipo	Und	Quant.	Valor Unit	Total
Composição	CORPO DE BSTC D = 1,00 M CA1 - AREIA, BRITA E PEDRA DE MÃO COMERCIAIS		m	1,0000000	468,42	468,42
A	Equipamentos	Quantidade	Utilização	Custo Operacional	Custo Horário	
Insumo	Caminhão carroceria com guindauto com capacidade de 20 t.m - 136 kW	0,9501020	Operativa 1,00 Improdutiva 0,00	Operativa 148,7539 Improdutiva 62,3302	141,3314	
B	Mão de Obra	Quantidade		Salário Hora	Custo Horário	
Insumo	Pedreiro	0,9501020		20,5919	19,5644	
Insumo	Servente	2,8503060		15,2345	43,4230	

Custo Horário de Equipamentos => 141,3314
Custo Horário da Mão de Obra => 62,9874
Adc.M.O. - Ferramentas (0,0%) => 0,0000
Custo Horário de Execução => 204,3188
Fator de Influência da Chuva - FIC => 0,0000
Custo do FIC => 0,0000
Produção de Equipe => 3,1120
Custo Unitário de Execução => 65,6551

CNPJ 08.650.858/0001-03 IE 12.234544-4

ESTRADA DA RAPOSA ROD MA 203, Nº 03 LOJAS 16,17 E 18 PIRÂMIDE RAPOSA MA
Email: almeidasservicos@grupowr.com.br FONE(98)3226-4449 CEP :65138-00



Composições Analíticas com Preço Unitário
RECUPERAÇÃO DE ESTRADAS E VIAS DE ACESSO NA ÁREA URBANA DO MUNICÍPIO DE BARREIRINHAS - MA

B.D.I.
25,95%

Encargos Sociais
Desonerado:
Horista: 85,68%
Mensalista: 49,33%

Composições Analíticas com Preço Unitário - TOMADA DE PREÇOS Nº 014/2021

C	Material	Quantidade	Unidade	Preço Unitário	Custo Horário
Insumo	Tubo de concreto armado CA 1 - D = 1,00 m	0,9501020	m	300,1520	285,1750
				Custo Total do Material =>	285,1750
D	Atividades Auxiliares	Quantidade	Unidade	Preço Unitário	Custo Horário
Atividade Auxiliar	Argamassa de cimento e areia 1:4 - confecção em betoneira e lançamento manual - areia comercial	0,0056341	m³	256,4000	1,4446
Atividade Auxiliar	Concreto ciclópico fck = 20 MPa - confecção em betoneira e lançamento manual - areia, brita e pedra de mão comerciais	0,3819410	m³	202,7100	77,4233
Atividade Auxiliar	Formas de tábuas de pinho para dispositivos de drenagem - utilização de 3 vezes - confecção, instalação e retirada	0,7600816	m²	50,9400	38,7186
				Custo Total das Atividades =>	117,5865
			MO sem LS =>	32,53	60,40
			LS =>	27,87	60,40
			Valor do BDI =>	121,55	589,97

Composição	Descrição	Tipo	Und	Quant.	Valor Unit	Total
Composição	BOCA PARA BUEIRO SIMPLES TUBULAR, DIAMETRO =1,00M, EM CONCRETO CICLOPICO, INCLUINDO FORMAS, ESCAVACAO, REATERRO E MATERIAIS, EXCLUINDO MATERIAL REATERRO JAZIDA E TRANSPORTE.	DROP - DRENAGEM/OBRAS DE CONTENÇÃO / POÇOS DE VISITA E CAIXAS	UN	1,0000000	2.167,18	2.167,18
Composição Auxiliar	MONTAGEM E DESMONTAGEM DE FÔRMA DE PILARES RETANGULARES E ESTRUTURAS SIMILARES, PÉ-DIREITO SIMPLES, EM MADEIRA SERRADA, 2 UTILIZAÇÕES. AF_09/2020	FUES - FUNDAÇÕES E ESTRUTURAS	m²	9,9057743	130,85	1.296,17
Composição Auxiliar	ESCORAMENTO DE FÔRMAS DE LAJE EM MADEIRA NÃO APARELHADA, PÉ-DIREITO SIMPLES, INCLUSO TRAVAMENTO, 4 UTILIZAÇÕES. AF_09/2020	FUES - FUNDAÇÕES E ESTRUTURAS	m²	27,2408793	11,59	315,72
Composição Auxiliar	CONCRETO CICLÓPICO FCK = 15MPa, 30% PEDRA DE MÃO EM VOLUME REAL, INCLUSIVE LANÇAMENTO. AF_05/2021	FUES - FUNDAÇÕES E ESTRUTURAS	m³	1,4966332	333,16	498,61
Composição Auxiliar	ESCAVAÇÃO MANUAL DE VALA COM PROFUNDIDADE MENOR OU IGUAL A 1,30 M. AF_02/2021	MOVMT - MOVIMENTO DE TERRA	m³	1,1843862	47,86	56,68
			MO sem LS =>	452,57	387,77	840,34
			LS =>			
			Valor do BDI =>	562,38		2.729,56

Composições Auxiliares

Composição	Descrição	Tipo	Und	Quant.	Valor Unit	Total
Composição	AJUDANTE DE CARPINTEIRO COM ENCARGOS COMPLEMENTARES	SEDI - SERVIÇOS DIVERSOS	H	1,0000000	13,21	13,21
Composição Auxiliar	CURSO DE CAPACITAÇÃO PARA AJUDANTE DE CARPINTEIRO (ENCARGOS COMPLEMENTARES) - HORISTA	SEDI - SERVIÇOS DIVERSOS	H	1,0000000	0,11	0,11
Insumo	ALIMENTACAO - HORISTA (COLETADO CAIXA)	Outros	H	1,0000000	0,01	0,01
Insumo	CARPINTEIRO AUXILIAR	Mão de Obra	H	1,0000000	11,10	11,10
Insumo	EPI - FAMILIA CARPINTEIRO DE FORMAS - HORISTA (ENCARGOS COMPLEMENTARES - COLETADO CAIXA)	Equipamento	H	1,0000000	0,81	0,81
Insumo	EXAMES - HORISTA (COLETADO CAIXA)	Outros	H	1,0000000	0,42	0,42
Insumo	FERRAMENTAS - FAMILIA CARPINTEIRO DE FORMAS - HORISTA (ENCARGOS COMPLEMENTARES - COLETADO CAIXA)	Equipamento	H	1,0000000	0,29	0,29
Insumo	SEGURO - HORISTA (COLETADO CAIXA)	Taxas	H	1,0000000	0,01	0,01
Insumo	TRANSPORTE - HORISTA (COLETADO CAIXA)	Serviços	H	1,0000000	0,46	0,46
			MO sem LS =>	6,04	5,17	11,21
			LS =>			
			Valor do BDI =>	3,42		16,63

Composição	Descrição	Tipo	Und	Quant.	Valor Unit	Total	
Composição	Argamassa de cimento e areia 1:4 - confecção em betoneira e lançamento manual - areia comercial		m³	1,0000000	256,40	256,40	
A	Equipamentos	Quantidade	Utilização		Custo Operacional		Custo Horário
			Operativa	Improdutiva	Operativa	Improdutiva	
Insumo	Betoneira com motor a gasolina com capacidade de 600 l - 10 kW	1,0000000	1,00	0,00	28,6768	19,0070	28,6768
Insumo	Transportador manual carrinho de mão com capacidade de 80 l	4,0000000	0,77	0,23	0,2630	0,1768	0,9727
Insumo	Transportador manual gerica com capacidade de 180 l	3,0000000	0,38	0,62	0,6720	0,4516	1,6061
				Custo Horário de Equipamentos =>		31,2556	
B	Mão de Obra	Quantidade			Salário Hora	Custo Horário	
Insumo	Pedreiro	1,0000000			20,5919	20,5919	
Insumo	Servente	9,0000000			15,2345	137,1105	
				Custo Horário da Mão de Obra =>		157,7024	
				Adc.M.O. - Ferramentas (0,0%) =>		0,0000	
				Custo Horário de Execução =>		188,9580	
				Fator de Influência da Chuva - FIC =>		0,0000	
				Custo do FIC =>		0,0000	
				Produção de Equipe =>		4,1849	
				Custo Unitário de Execução =>		45,1526	
C	Material	Quantidade	Unidade	Preço Unitário	Custo Horário		

CNPJ 08.650.858/0001-03 IE 12.234544-4

ESTRADA DA RAPOSA ROD MA 203, Nº 03 LOJAS 16,17 E 18 PIRÂMIDE RAPOSA MA
Email: almeidaservicos@grupowr.com.br FONE(98)3226-4449 CEP :65138-00



ALMEIDA

COMÉRCIO E SERVIÇOS

Composições Analíticas com Preço Unitário
RECUPERAÇÃO DE ESTRADAS E VIAS DE ACESSO NA ÁREA URBANA DO MUNICÍPIO DE BARREIRINHAS - MA

B.D.I.
25,95%

Encargos Sociais
Desonerado:
Horista: 85,68%
Mensalista: 49,33%

Composições Analíticas com Preço Unitário - TOMADA DE PREÇOS Nº 014/2021

Insumo	Areia média lavada	1,1016400	m³	45,9952	50,6702
Insumo	Cimento Portland CP II - 32 - saco	362,3239400	kg	0,4215	152,7195
				Custo Total do Material =>	203,3897

E	Tempos Fixos	Código	Quantidade	Unidade	Preço Unitário	Custo Horário
Tempo Fixo	Carga, manobra e descarga de agregados ou solos em caminhão basculante de 10 m³ - carga com carregadeira de 3,40 m³	5914647	1,6524600	t	0,7300	1,2063
Tempo Fixo	Carga, manobra e descarga de materiais diversos em caminhão carroceria de 15 t - carga e descarga manuais	5914655	0,3623200	t	18,3700	6,6558
				Custo Total dos Tempos Fixos =>	18,68	7,8621
MO sem LS =>				21,80	MO com LS =>	40,48
Valor do BDI =>				66,53	Valor com BDI =>	322,93

Composição	Descrição	Tipo	Und	Quant.	Valor Unit	Total
Composição	BETONEIRA CAPACIDADE NOMINAL DE 400 L, CAPACIDADE DE MISTURA 280 L, MOTOR ELÉTRICO TRIFÁSICO POTÊNCIA DE 2 CV, SEM CARREGADOR - CHI DIURNO. AF 10/2014	CHOR - CUSTOS HORÁRIOS DE MÁQUINAS E EQUIPAMENTOS	CHI	1,0000000	0,24	0,24
Composição Auxiliar	BETONEIRA CAPACIDADE NOMINAL DE 400 L, CAPACIDADE DE MISTURA 280 L, MOTOR ELÉTRICO TRIFÁSICO POTÊNCIA DE 2 CV, SEM CARREGADOR - DEPRECIÇÃO. AF 10/2014	CHOR - CUSTOS HORÁRIOS DE MÁQUINAS E EQUIPAMENTOS	H	1,0000000	0,22	0,22
Composição Auxiliar	BETONEIRA CAPACIDADE NOMINAL DE 400 L, CAPACIDADE DE MISTURA 280 L, MOTOR ELÉTRICO TRIFÁSICO POTÊNCIA DE 2 CV, SEM CARREGADOR - JUROS. AF 10/2014	CHOR - CUSTOS HORÁRIOS DE MÁQUINAS E EQUIPAMENTOS	H	1,0000000	0,02	0,02
MO sem LS =>				0,00	LS =>	0,00
Valor do BDI =>				0,06	Valor com BDI =>	0,30

Composição	Descrição	Tipo	Und	Quant.	Valor Unit	Total
Composição	BETONEIRA CAPACIDADE NOMINAL DE 400 L, CAPACIDADE DE MISTURA 280 L, MOTOR ELÉTRICO TRIFÁSICO POTÊNCIA DE 2 CV, SEM CARREGADOR - CHP DIURNO. AF 10/2014	CHOR - CUSTOS HORÁRIOS DE MÁQUINAS E EQUIPAMENTOS	CHP	1,0000000	1,13	1,13
Composição Auxiliar	BETONEIRA CAPACIDADE NOMINAL DE 400 L, CAPACIDADE DE MISTURA 280 L, MOTOR ELÉTRICO TRIFÁSICO POTÊNCIA DE 2 CV, SEM CARREGADOR - DEPRECIÇÃO. AF 10/2014	CHOR - CUSTOS HORÁRIOS DE MÁQUINAS E EQUIPAMENTOS	H	1,0000000	0,22	0,22
Composição Auxiliar	BETONEIRA CAPACIDADE NOMINAL DE 400 L, CAPACIDADE DE MISTURA 280 L, MOTOR ELÉTRICO TRIFÁSICO POTÊNCIA DE 2 CV, SEM CARREGADOR - JUROS. AF 10/2014	CHOR - CUSTOS HORÁRIOS DE MÁQUINAS E EQUIPAMENTOS	H	1,0000000	0,02	0,02
Composição Auxiliar	BETONEIRA CAPACIDADE NOMINAL DE 400 L, CAPACIDADE DE MISTURA 280 L, MOTOR ELÉTRICO TRIFÁSICO POTÊNCIA DE 2 CV, SEM CARREGADOR - MANUTENÇÃO. AF 10/2014	CHOR - CUSTOS HORÁRIOS DE MÁQUINAS E EQUIPAMENTOS	H	1,0000000	0,21	0,21
Composição Auxiliar	BETONEIRA CAPACIDADE NOMINAL DE 400 L, CAPACIDADE DE MISTURA 280 L, MOTOR ELÉTRICO TRIFÁSICO POTÊNCIA DE 2 CV, SEM CARREGADOR - MATERIAIS NA OPERAÇÃO. AF 10/2014	CHOR - CUSTOS HORÁRIOS DE MÁQUINAS E EQUIPAMENTOS	H	1,0000000	0,68	0,68
MO sem LS =>				0,00	LS =>	0,00
Valor do BDI =>				0,29	Valor com BDI =>	1,42

Composição	Descrição	Tipo	Und	Quant.	Valor Unit	Total
Composição	BETONEIRA CAPACIDADE NOMINAL DE 400 L, CAPACIDADE DE MISTURA 280 L, MOTOR ELÉTRICO TRIFÁSICO POTÊNCIA DE 2 CV, SEM CARREGADOR - DEPRECIÇÃO. AF 10/2014	CHOR - CUSTOS HORÁRIOS DE MÁQUINAS E EQUIPAMENTOS	H	1,0000000	0,22	0,22
Insumo	BETONEIRA CAPACIDADE NOMINAL 400 L, CAPACIDADE DE MISTURA 280 L, MOTOR ELETTRICO TRIFASICO 220/380 V POTENCIA 2 CV, SEM CARREGADOR	Equipamento	UN	0,0000640	3.504,61	0,22
MO sem LS =>				0,00	LS =>	0,00
Valor do BDI =>				0,05	Valor com BDI =>	0,27

Composição	Descrição	Tipo	Und	Quant.	Valor Unit	Total
Composição	BETONEIRA CAPACIDADE NOMINAL DE 400 L, CAPACIDADE DE MISTURA 280 L, MOTOR ELÉTRICO TRIFÁSICO POTÊNCIA DE 2 CV, SEM CARREGADOR - JUROS. AF 10/2014	CHOR - CUSTOS HORÁRIOS DE MÁQUINAS E EQUIPAMENTOS	H	1,0000000	0,02	0,02
Insumo	BETONEIRA CAPACIDADE NOMINAL 400 L, CAPACIDADE DE MISTURA 280 L, MOTOR ELETTRICO TRIFASICO 220/380 V POTENCIA 2 CV, SEM CARREGADOR	Equipamento	UN	0,0000076	3.504,61	0,02
MO sem LS =>				0,00	LS =>	0,00
Valor do BDI =>				0,00	Valor com BDI =>	0,02

Composição	Descrição	Tipo	Und	Quant.	Valor Unit	Total
Composição	BETONEIRA CAPACIDADE NOMINAL DE 400 L, CAPACIDADE DE MISTURA 280 L, MOTOR ELÉTRICO TRIFÁSICO POTÊNCIA DE 2 CV, SEM CARREGADOR - MANUTENÇÃO. AF 10/2014	CHOR - CUSTOS HORÁRIOS DE MÁQUINAS E EQUIPAMENTOS	H	1,0000000	0,21	0,21

CNPJ 08.650.858/0001-03 IE 12.234544-4

ESTRADA DA RAPOSA ROD MA 203, Nº 03 LOJAS 16,17 E 18 PIRÂMIDE RAPOSA MA
Email: almeidaservicos@grupowr.com.br FONE(98)3226-4449 CEP :65138-00



Composições Analíticas com Preço Unitário
RECUPERAÇÃO DE ESTRADAS E VIAS DE ACESSO NA ÁREA URBANA DO MUNICÍPIO DE BARREIRINHAS - MA

B.D.I.
25,95%

Encargos Sociais
Desonerado:
Horista: 85,68%
Mensalista: 49,33%

Composições Analíticas com Preço Unitário - TOMADA DE PREÇOS Nº 014/2021

Insumo	BETONEIRA CAPACIDADE NOMINAL 400 L, CAPACIDADE DE MISTURA 280 L, MOTOR ELÉTRICO TRIFÁSICO 220/380 V POTENCIA 2 CV, SEM CARREGADOR	Equipamento	UN	0,000600	3.504,61	0,21	
		MO sem LS =>	0,00	LS =>	0,00	MO com LS =>	0,00
		Valor do BDI =>	0,05			Valor com BDI =>	0,26

Composição	Descrição	Tipo	Und	Quant.	Valor Unit	Total	
Composição	BETONEIRA CAPACIDADE NOMINAL DE 400 L, CAPACIDADE DE MISTURA 280 L, MOTOR ELÉTRICO TRIFÁSICO POTÊNCIA DE 2 CV, SEM CARREGADOR - MATERIAIS NA OPERAÇÃO. AF 10/2014	CHOR - CUSTOS HORÁRIOS DE MÁQUINAS E EQUIPAMENTOS	H	1,0000000	0,68	0,68	
Insumo	ENERGIA ELÉTRICA ATE 2000 KWH INDUSTRIAL, SEM DEMANDA	Material	KW/H	1,2500000	0,55	0,68	
		MO sem LS =>	0,00	LS =>	0,00	MO com LS =>	0,00
		Valor do BDI =>	0,17			Valor com BDI =>	0,85

Composição	Descrição	Tipo	Und	Quant.	Valor Unit	Total	
Composição	CAMINHÃO BASCULANTE 14 M3, COM CAVALO MECÂNICO DE CAPACIDADE MÁXIMA DE TRAÇÃO COMBINADO DE 36000 KG, POTÊNCIA 286 CV, INCLUSIVE SEMIREBOQUE COM CAÇAMBA METÁLICA - CHI DIURNO. AF 12/2014	CHOR - CUSTOS HORÁRIOS DE MÁQUINAS E EQUIPAMENTOS	CHI	1,0000000	41,17	41,17	
Composição Auxiliar	CAMINHÃO BASCULANTE 14 M3, COM CAVALO MECÂNICO DE CAPACIDADE MÁXIMA DE TRAÇÃO COMBINADO DE 36000 KG, POTÊNCIA 286 CV, INCLUSIVE SEMIREBOQUE COM CAÇAMBA METÁLICA - DEPRECIACÃO. AF 12/2014	CHOR - CUSTOS HORÁRIOS DE MÁQUINAS E EQUIPAMENTOS	H	1,0000000	20,26	20,26	
Composição Auxiliar	CAMINHÃO BASCULANTE 14 M3, COM CAVALO MECÂNICO DE CAPACIDADE MÁXIMA DE TRAÇÃO COMBINADO DE 36000 KG, POTÊNCIA 286 CV, INCLUSIVE SEMIREBOQUE COM CAÇAMBA METÁLICA - JUROS. AF 12/2014	CHOR - CUSTOS HORÁRIOS DE MÁQUINAS E EQUIPAMENTOS	H	1,0000000	3,74	3,74	
Composição Auxiliar	CAMINHÃO BASCULANTE 14 M3, COM CAVALO MECÂNICO DE CAPACIDADE MÁXIMA DE TRAÇÃO COMBINADO DE 36000 KG, POTÊNCIA 286 CV, INCLUSIVE SEMIREBOQUE COM CAÇAMBA METÁLICA - IMPOSTOS E SEGUROS. AF 12/2014	CHOR - CUSTOS HORÁRIOS DE MÁQUINAS E EQUIPAMENTOS	H	1,0000000	1,46	1,46	
Composição Auxiliar	MOTORISTA DE BASCULANTE COM ENCARGOS COMPLEMENTARES	SEDI - SERVIÇOS DIVERSOS	H	1,0000000	15,71	15,71	
		MO sem LS =>	7,71	LS =>	6,60	MO com LS =>	14,31
		Valor do BDI =>	10,68			Valor com BDI =>	51,85

Composição	Descrição	Tipo	Und	Quant.	Valor Unit	Total	
Composição	CAMINHÃO BASCULANTE 14 M3, COM CAVALO MECÂNICO DE CAPACIDADE MÁXIMA DE TRAÇÃO COMBINADO DE 36000 KG, POTÊNCIA 286 CV, INCLUSIVE SEMIREBOQUE COM CAÇAMBA METÁLICA - CHP DIURNO. AF 12/2014	CHOR - CUSTOS HORÁRIOS DE MÁQUINAS E EQUIPAMENTOS	CHP	1,0000000	183,79	183,79	
Composição Auxiliar	CAMINHÃO BASCULANTE 14 M3, COM CAVALO MECÂNICO DE CAPACIDADE MÁXIMA DE TRAÇÃO COMBINADO DE 36000 KG, POTÊNCIA 286 CV, INCLUSIVE SEMIREBOQUE COM CAÇAMBA METÁLICA - DEPRECIACÃO. AF 12/2014	CHOR - CUSTOS HORÁRIOS DE MÁQUINAS E EQUIPAMENTOS	H	1,0000000	20,26	20,26	
Composição Auxiliar	CAMINHÃO BASCULANTE 14 M3, COM CAVALO MECÂNICO DE CAPACIDADE MÁXIMA DE TRAÇÃO COMBINADO DE 36000 KG, POTÊNCIA 286 CV, INCLUSIVE SEMIREBOQUE COM CAÇAMBA METÁLICA - IMPOSTOS E SEGUROS. AF 12/2014	CHOR - CUSTOS HORÁRIOS DE MÁQUINAS E EQUIPAMENTOS	H	1,0000000	1,46	1,46	
Composição Auxiliar	CAMINHÃO BASCULANTE 14 M3, COM CAVALO MECÂNICO DE CAPACIDADE MÁXIMA DE TRAÇÃO COMBINADO DE 36000 KG, POTÊNCIA 286 CV, INCLUSIVE SEMIREBOQUE COM CAÇAMBA METÁLICA - JUROS. AF 12/2014	CHOR - CUSTOS HORÁRIOS DE MÁQUINAS E EQUIPAMENTOS	H	1,0000000	3,74	3,74	
Composição Auxiliar	CAMINHÃO BASCULANTE 14 M3, COM CAVALO MECÂNICO DE CAPACIDADE MÁXIMA DE TRAÇÃO COMBINADO DE 36000 KG, POTÊNCIA 286 CV, INCLUSIVE SEMIREBOQUE COM CAÇAMBA METÁLICA - MATERIAIS NA OPERAÇÃO. AF 12/2014	CHOR - CUSTOS HORÁRIOS DE MÁQUINAS E EQUIPAMENTOS	H	1,0000000	104,61	104,61	
Composição Auxiliar	CAMINHÃO BASCULANTE 14 M3, COM CAVALO MECÂNICO DE CAPACIDADE MÁXIMA DE TRAÇÃO COMBINADO DE 36000 KG, POTÊNCIA 286 CV, INCLUSIVE SEMIREBOQUE COM CAÇAMBA METÁLICA - MANUTENÇÃO. AF 12/2014	CHOR - CUSTOS HORÁRIOS DE MÁQUINAS E EQUIPAMENTOS	H	1,0000000	38,01	38,01	
Composição Auxiliar	MOTORISTA DE BASCULANTE COM ENCARGOS COMPLEMENTARES	SEDI - SERVIÇOS DIVERSOS	H	1,0000000	15,71	15,71	
		MO sem LS =>	7,71	LS =>	6,60	MO com LS =>	14,31
		Valor do BDI =>	47,69			Valor com BDI =>	231,48

Descrição	Tipo	Und	Quant.	Valor Unit	Total
-----------	------	-----	--------	------------	-------

CNPJ 08.650.858/0001-03 IE 12.234544-4

ESTRADA DA RAPOSA ROD MA 203, Nº 03 LOJAS 16,17 E 18 PIRÂMIDE RAPOSA MA

Email: almeidasservicos@grupowr.com.br FONE(98)3226-4449 CEP :65138-00



Composições Analíticas com Preço Unitário
RECUPERAÇÃO DE ESTRADAS E VIAS DE ACESSO NA ÁREA URBANA DO MUNICÍPIO DE BARREIRINHAS - MA

B.D.I.
25,95%

Encargos Sociais
Desonerado:
Horista: 85,68%
Mensalista: 49,33%

Composições Analíticas com Preço Unitário - TOMADA DE PREÇOS Nº 014/2021

Composição	Descrição	Tipo	Und	Quant.	Valor Unit	Total
	CAMINHÃO BASCULANTE 14 M3, COM CAVALO MECÂNICO DE CAPACIDADE MÁXIMA DE TRACÃO COMBINADO DE 36000 KG, POTÊNCIA 286 CV, INCLUSIVE SEMIREBOQUE COM CAÇAMBA METÁLICA - DEPRECIÇÃO. AF 12/2014	CHOR - CUSTOS HORÁRIOS DE MÁQUINAS E EQUIPAMENTOS	H	1,0000000	20,26	20,26
Insumo	CAVALO MECANICO TRACAO 4X2, PESO BRUTO TOTAL 16000 KG, CAPACIDADE MAXIMA DE TRACAO *36000* KG, DISTANCIA ENTRE EIXOS *3,56* M, POTENCIA *286* CV (INCLUI CABINE E CHASSI, NAO INCLUI SEMIRREBOQUE)	Equipamento	UN	0,0000400	342.745,08	13,70
Insumo	SEMIRREBOQUE COM DOIS EIXOS EM TANDEM TIPO BASCULANTE COM CAÇAMBA METALICA 14 M3 (INCLUI MONTAGEM, NAO INCLUI CAVALO MECANICO)	Material	UN	0,0000400	164.188,87	6,56
	MO sem LS =>	0,00	LS =>	0,00	MO com LS =>	0,00
	Valor do BDI =>	5,25			Valor com BDI =>	25,51

Composição	Descrição	Tipo	Und	Quant.	Valor Unit	Total
	CAMINHÃO BASCULANTE 14 M3, COM CAVALO MECÂNICO DE CAPACIDADE MÁXIMA DE TRACÃO COMBINADO DE 36000 KG, POTÊNCIA 286 CV, INCLUSIVE SEMIREBOQUE COM CAÇAMBA METÁLICA - IMPOSTOS E SEGUROS. AF 12/2014	CHOR - CUSTOS HORÁRIOS DE MÁQUINAS E EQUIPAMENTOS	H	1,0000000	1,46	1,46
Insumo	CAVALO MECANICO TRACAO 4X2, PESO BRUTO TOTAL 16000 KG, CAPACIDADE MAXIMA DE TRACAO *36000* KG, DISTANCIA ENTRE EIXOS *3,56* M, POTENCIA *286* CV (INCLUI CABINE E CHASSI, NAO INCLUI SEMIRREBOQUE)	Equipamento	UN	0,0000029	342.745,08	0,99
Insumo	SEMIRREBOQUE COM DOIS EIXOS EM TANDEM TIPO BASCULANTE COM CAÇAMBA METALICA 14 M3 (INCLUI MONTAGEM, NAO INCLUI CAVALO MECANICO)	Material	UN	0,0000029	164.188,87	0,47
	MO sem LS =>	0,00	LS =>	0,00	MO com LS =>	0,00
	Valor do BDI =>	0,37			Valor com BDI =>	1,83

Composição	Descrição	Tipo	Und	Quant.	Valor Unit	Total
	CAMINHÃO BASCULANTE 14 M3, COM CAVALO MECÂNICO DE CAPACIDADE MÁXIMA DE TRACÃO COMBINADO DE 36000 KG, POTÊNCIA 286 CV, INCLUSIVE SEMIREBOQUE COM CAÇAMBA METÁLICA - JUROS. AF 12/2014	CHOR - CUSTOS HORÁRIOS DE MÁQUINAS E EQUIPAMENTOS	H	1,0000000	3,74	3,74
Insumo	CAVALO MECANICO TRACAO 4X2, PESO BRUTO TOTAL 16000 KG, CAPACIDADE MAXIMA DE TRACAO *36000* KG, DISTANCIA ENTRE EIXOS *3,56* M, POTENCIA *286* CV (INCLUI CABINE E CHASSI, NAO INCLUI SEMIRREBOQUE)	Equipamento	UN	0,0000074	342.745,08	2,53
Insumo	SEMIRREBOQUE COM DOIS EIXOS EM TANDEM TIPO BASCULANTE COM CAÇAMBA METALICA 14 M3 (INCLUI MONTAGEM, NAO INCLUI CAVALO MECANICO)	Material	UN	0,0000074	164.188,87	1,21
	MO sem LS =>	0,00	LS =>	0,00	MO com LS =>	0,00
	Valor do BDI =>	0,97			Valor com BDI =>	4,71

Composição	Descrição	Tipo	Und	Quant.	Valor Unit	Total
	CAMINHÃO BASCULANTE 14 M3, COM CAVALO MECÂNICO DE CAPACIDADE MÁXIMA DE TRACÃO COMBINADO DE 36000 KG, POTÊNCIA 286 CV, INCLUSIVE SEMIREBOQUE COM CAÇAMBA METÁLICA - MANUTENÇÃO. AF 12/2014	CHOR - CUSTOS HORÁRIOS DE MÁQUINAS E EQUIPAMENTOS	H	1,0000000	38,01	38,01
Insumo	CAVALO MECANICO TRACAO 4X2, PESO BRUTO TOTAL 16000 KG, CAPACIDADE MAXIMA DE TRACAO *36000* KG, DISTANCIA ENTRE EIXOS *3,56* M, POTENCIA *286* CV (INCLUI CABINE E CHASSI, NAO INCLUI SEMIRREBOQUE)	Equipamento	UN	0,0000750	342.745,08	25,70
Insumo	SEMIRREBOQUE COM DOIS EIXOS EM TANDEM TIPO BASCULANTE COM CAÇAMBA METALICA 14 M3 (INCLUI MONTAGEM, NAO INCLUI CAVALO MECANICO)	Material	UN	0,0000750	164.188,87	12,31
	MO sem LS =>	0,00	LS =>	0,00	MO com LS =>	0,00
	Valor do BDI =>	9,86			Valor com BDI =>	47,87

Composição	Descrição	Tipo	Und	Quant.	Valor Unit	Total
	CAMINHÃO BASCULANTE 14 M3, COM CAVALO MECÂNICO DE CAPACIDADE MÁXIMA DE TRACÃO COMBINADO DE 36000 KG, POTÊNCIA 286 CV, INCLUSIVE SEMIREBOQUE COM CAÇAMBA METÁLICA - MATERIAIS NA OPERAÇÃO. AF 12/2014	CHOR - CUSTOS HORÁRIOS DE MÁQUINAS E EQUIPAMENTOS	H	1,0000000	104,61	104,61
Insumo	OLEO DIESEL COMBUSTIVEL COMUM	Material	L	22,3049041	4,69	104,61
	MO sem LS =>	0,00	LS =>	0,00	MO com LS =>	0,00
	Valor do BDI =>	27,14			Valor com BDI =>	131,75

Composição	Descrição	Tipo	Und	Quant.	Valor Unit	Total

CNPJ 08.650.858/0001-03 IE 12.234544-4

ESTRADA DA RAPOSA ROD MA 203, Nº 03 LOJAS 16,17 E 18 PIRÂMIDE RAPOSA MA
Email: almeidaserivicos@grupowr.com.br FONE(98)3226-4449 CEP :65138-00



Composições Analíticas com Preço Unitário
RECUPERAÇÃO DE ESTRADAS E VIAS DE ACESSO NA ÁREA URBANA DO MUNICÍPIO DE BARREIRINHAS - MA

B.D.I.
25,95%

Encargos Sociais
Desonerado:
Horista: 85,68%
Mensalista: 49,33%

Composições Analíticas com Preço Unitário - TOMADA DE PREÇOS Nº 014/2021

Composição	CAMINHÃO PIPA 10.000 L TRUCADO, PESO BRUTO TOTAL 23.000 KG, CARGA ÚTIL MÁXIMA 15.935 KG, DISTÂNCIA ENTRE EIXOS 4,8 M, POTÊNCIA 230 CV, INCLUSIVE TANQUE DE AÇO PARA TRANSPORTE DE ÁGUA - CHI DIURNO. AF 06/2014	CHOR - CUSTOS HORÁRIOS DE MÁQUINAS E EQUIPAMENTOS	CHI	1,0000000	37,02	37,02		
Composição Auxiliar	CAMINHÃO PIPA 10.000 L TRUCADO, PESO BRUTO TOTAL 23.000 KG, CARGA ÚTIL MÁXIMA 15.935 KG, DISTÂNCIA ENTRE EIXOS 4,8 M, POTÊNCIA 230 CV, INCLUSIVE TANQUE DE AÇO PARA TRANSPORTE DE ÁGUA - DEPRECIÇÃO. AF 06/2014	CHOR - CUSTOS HORÁRIOS DE MÁQUINAS E EQUIPAMENTOS	H	1,0000000	15,85	15,85		
Composição Auxiliar	CAMINHÃO PIPA 10.000 L TRUCADO, PESO BRUTO TOTAL 23.000 KG, CARGA ÚTIL MÁXIMA 15.935 KG, DISTÂNCIA ENTRE EIXOS 4,8 M, POTÊNCIA 230 CV, INCLUSIVE TANQUE DE AÇO PARA TRANSPORTE DE ÁGUA - IMPOSTOS E SEGUROS. AF 06/2014	CHOR - CUSTOS HORÁRIOS DE MÁQUINAS E EQUIPAMENTOS	H	1,0000000	1,29	1,29		
Composição Auxiliar	CAMINHÃO PIPA 10.000 L TRUCADO, PESO BRUTO TOTAL 23.000 KG, CARGA ÚTIL MÁXIMA 15.935 KG, DISTÂNCIA ENTRE EIXOS 4,8 M, POTÊNCIA 230 CV, INCLUSIVE TANQUE DE AÇO PARA TRANSPORTE DE ÁGUA - JUROS. AF 06/2014	CHOR - CUSTOS HORÁRIOS DE MÁQUINAS E EQUIPAMENTOS	H	1,0000000	3,32	3,32		
Composição	MOTORISTA DE CAMINHÃO COM ENCARGOS COMPLEMENTARES	SEDI - SERVIÇOS DIVERSOS	H	1,0000000	16,56	16,56		
			MO sem LS =>	8,16	LS =>	7,00	MO com LS =>	15,16
			Valor do BDI =>	9,60			Valor com BDI =>	46,62

Composição	Descrição	Tipo	Und	Quant.	Valor Unit	Total		
Composição	CAMINHÃO PIPA 10.000 L TRUCADO, PESO BRUTO TOTAL 23.000 KG, CARGA ÚTIL MÁXIMA 15.935 KG, DISTÂNCIA ENTRE EIXOS 4,8 M, POTÊNCIA 230 CV, INCLUSIVE TANQUE DE AÇO PARA TRANSPORTE DE ÁGUA - CHP DIURNO. AF 06/2014	CHOR - CUSTOS HORÁRIOS DE MÁQUINAS E EQUIPAMENTOS	CHP	1,0000000	180,90	180,90		
Composição Auxiliar	CAMINHÃO PIPA 10.000 L TRUCADO, PESO BRUTO TOTAL 23.000 KG, CARGA ÚTIL MÁXIMA 15.935 KG, DISTÂNCIA ENTRE EIXOS 4,8 M, POTÊNCIA 230 CV, INCLUSIVE TANQUE DE AÇO PARA TRANSPORTE DE ÁGUA - MATERIAIS NA OPERAÇÃO. AF 06/2014	CHOR - CUSTOS HORÁRIOS DE MÁQUINAS E EQUIPAMENTOS	H	1,0000000	114,16	114,16		
Composição Auxiliar	CAMINHÃO PIPA 10.000 L TRUCADO, PESO BRUTO TOTAL 23.000 KG, CARGA ÚTIL MÁXIMA 15.935 KG, DISTÂNCIA ENTRE EIXOS 4,8 M, POTÊNCIA 230 CV, INCLUSIVE TANQUE DE AÇO PARA TRANSPORTE DE ÁGUA - MANUTENÇÃO. AF 06/2014	CHOR - CUSTOS HORÁRIOS DE MÁQUINAS E EQUIPAMENTOS	H	1,0000000	29,72	29,72		
Composição Auxiliar	CAMINHÃO PIPA 10.000 L TRUCADO, PESO BRUTO TOTAL 23.000 KG, CARGA ÚTIL MÁXIMA 15.935 KG, DISTÂNCIA ENTRE EIXOS 4,8 M, POTÊNCIA 230 CV, INCLUSIVE TANQUE DE AÇO PARA TRANSPORTE DE ÁGUA - DEPRECIÇÃO. AF 06/2014	CHOR - CUSTOS HORÁRIOS DE MÁQUINAS E EQUIPAMENTOS	H	1,0000000	15,85	15,85		
Composição Auxiliar	CAMINHÃO PIPA 10.000 L TRUCADO, PESO BRUTO TOTAL 23.000 KG, CARGA ÚTIL MÁXIMA 15.935 KG, DISTÂNCIA ENTRE EIXOS 4,8 M, POTÊNCIA 230 CV, INCLUSIVE TANQUE DE AÇO PARA TRANSPORTE DE ÁGUA - IMPOSTOS E SEGUROS. AF 06/2014	CHOR - CUSTOS HORÁRIOS DE MÁQUINAS E EQUIPAMENTOS	H	1,0000000	1,29	1,29		
Composição Auxiliar	CAMINHÃO PIPA 10.000 L TRUCADO, PESO BRUTO TOTAL 23.000 KG, CARGA ÚTIL MÁXIMA 15.935 KG, DISTÂNCIA ENTRE EIXOS 4,8 M, POTÊNCIA 230 CV, INCLUSIVE TANQUE DE AÇO PARA TRANSPORTE DE ÁGUA - JUROS. AF 06/2014	CHOR - CUSTOS HORÁRIOS DE MÁQUINAS E EQUIPAMENTOS	H	1,0000000	3,32	3,32		
Composição Auxiliar	MOTORISTA DE CAMINHÃO COM ENCARGOS COMPLEMENTARES	SEDI - SERVIÇOS DIVERSOS	H	1,0000000	16,56	16,56		
			MO sem LS =>	8,16	LS =>	7,00	MO com LS =>	15,16
			Valor do BDI =>	46,94			Valor com BDI =>	227,84

Composição	Descrição	Tipo	Und	Quant.	Valor Unit	Total		
Composição	CAMINHÃO PIPA 10.000 L TRUCADO, PESO BRUTO TOTAL 23.000 KG, CARGA ÚTIL MÁXIMA 15.935 KG, DISTÂNCIA ENTRE EIXOS 4,8 M, POTÊNCIA 230 CV, INCLUSIVE TANQUE DE AÇO PARA TRANSPORTE DE ÁGUA - DEPRECIÇÃO. AF 06/2014	CHOR - CUSTOS HORÁRIOS DE MÁQUINAS E EQUIPAMENTOS	H	1,0000000	15,85	15,85		
Insumo	CAMINHÃO TRUCADO, PESO BRUTO TOTAL 23000 KG, CARGA UTIL MAXIMA 15935 KG, DISTANCIA ENTRE EIXOS 4,80 M, POTENCIA 230 CV (INCLUI CABINE E CHASSI, NAO INCLUI CARROCERIA)	Equipamento	UN	0,0000343	400.039,42	13,72		
Insumo	TANQUE DE AÇO CARBONO NAO REVESTIDO, PARA TRANSPORTE DE AGUA COM CAPACIDADE DE 10 M3, COM BOMBA CENTRIFUGA POR TOMADA DE FORÇA, VAZAO MAXIMA *75* M3/H (INCLUI MONTAGEM, NAO INCLUI CAMINHÃO)	Material	UN	0,0000343	62.351,26	2,13		
			MO sem LS =>	0,00	LS =>	0,00	MO com LS =>	0,00
			Valor do BDI =>	4,11			Valor com BDI =>	19,96

Composição	Descrição	Tipo	Und	Quant.	Valor Unit	Total
Composição	CAMINHÃO PIPA 10.000 L TRUCADO, PESO BRUTO TOTAL 23.000 KG, CARGA ÚTIL MÁXIMA 15.935 KG, DISTÂNCIA ENTRE EIXOS 4,8 M, POTÊNCIA 230 CV, INCLUSIVE TANQUE DE AÇO PARA TRANSPORTE DE ÁGUA - IMPOSTOS E SEGUROS. AF 06/2014	CHOR - CUSTOS HORÁRIOS DE MÁQUINAS E EQUIPAMENTOS	H	1,0000000	1,29	1,29

CNPJ 08.650.858/0001-03 IE 12.234544-4

ESTRADA DA RAPOSA ROD MA 203, Nº 03 LOJAS 16,17 E 18 PIRÂMIDE RAPOSA MA

Email: almeidaserquivos@grupowr.com.br FONE(98)3226-4449 CEP :65138-00



Composições Analíticas com Preço Unitário
RECUPERAÇÃO DE ESTRADAS E VIAS DE ACESSO NA ÁREA URBANA DO MUNICÍPIO DE BARREIRINHAS - MA

B.D.I.
25,95%

Encargos Sociais
Desonerado:
Horista: 85,68%
Mensalista: 49,33%

Composições Analíticas com Preço Unitário - TOMADA DE PREÇOS Nº 014/2021

Insumo	Descrição	Tipo	Und	Quant.	Valor Unit	Total	
Insumo	CAMINHAO TRUCADO, PESO BRUTO TOTAL 23000 KG, CARGA UTIL MAXIMA 15935 KG, DISTANCIA ENTRE EIXOS 4,80 M, POTENCIA 230 CV (INCLUI CABINE E CHASSI, NAO INCLUI CARROCERIA)	Equipamento	UN	0,0000028	400.039,42	1,12	
Insumo	TANQUE DE AÇO CARBONO NAO REVESTIDO, PARA TRANSPORTE DE AGUA COM CAPACIDADE DE 10 M3, COM BOMBA CENTRIFUGA POR TOMADA DE FORÇA, VAZAO MAXIMA *75* M3/H (INCLUI MONTAGEM, NAO INCLUI CAMINHAO)	Material	UN	0,0000028	62.351,26	0,17	
		MO sem LS =>	0,00	LS =>	0,00	MO com LS =>	0,00
		Valor do BDI =>	0,33			Valor com BDI =>	1,62

Composição	Descrição	Tipo	Und	Quant.	Valor Unit	Total	
Composição	CAMINHÃO PIPA 10.000 L TRUCADO, PESO BRUTO TOTAL 23.000 KG, CARGA ÚTIL MÁXIMA 15.935 KG, DISTÂNCIA ENTRE EIXOS 4,8 M, POTÊNCIA 230 CV, INCLUSIVE TANQUE DE AÇO PARA TRANSPORTE DE ÁGUA - JUROS. AF 06/2014	CHOR - CUSTOS HORÁRIOS DE MÁQUINAS E EQUIPAMENTOS	H	1,0000000	3,32	3,32	
Insumo	CAMINHAO TRUCADO, PESO BRUTO TOTAL 23000 KG, CARGA UTIL MAXIMA 15935 KG, DISTANCIA ENTRE EIXOS 4,80 M, POTENCIA 230 CV (INCLUI CABINE E CHASSI, NAO INCLUI CARROCERIA)	Equipamento	UN	0,0000072	400.039,42	2,88	
Insumo	TANQUE DE AÇO CARBONO NAO REVESTIDO, PARA TRANSPORTE DE AGUA COM CAPACIDADE DE 10 M3, COM BOMBA CENTRIFUGA POR TOMADA DE FORÇA, VAZAO MAXIMA *75* M3/H (INCLUI MONTAGEM, NAO INCLUI CAMINHAO)	Material	UN	0,0000072	62.351,26	0,44	
		MO sem LS =>	0,00	LS =>	0,00	MO com LS =>	0,00
		Valor do BDI =>	0,86			Valor com BDI =>	4,18

Composição	Descrição	Tipo	Und	Quant.	Valor Unit	Total	
Composição	CAMINHÃO PIPA 10.000 L TRUCADO, PESO BRUTO TOTAL 23.000 KG, CARGA ÚTIL MÁXIMA 15.935 KG, DISTÂNCIA ENTRE EIXOS 4,8 M, POTÊNCIA 230 CV, INCLUSIVE TANQUE DE AÇO PARA TRANSPORTE DE ÁGUA - MANUTENÇÃO. AF 06/2014	CHOR - CUSTOS HORÁRIOS DE MÁQUINAS E EQUIPAMENTOS	H	1,0000000	29,72	29,72	
Insumo	CAMINHAO TRUCADO, PESO BRUTO TOTAL 23000 KG, CARGA UTIL MAXIMA 15935 KG, DISTANCIA ENTRE EIXOS 4,80 M, POTENCIA 230 CV (INCLUI CABINE E CHASSI, NAO INCLUI CARROCERIA)	Equipamento	UN	0,0000643	400.039,42	25,72	
Insumo	TANQUE DE AÇO CARBONO NAO REVESTIDO, PARA TRANSPORTE DE AGUA COM CAPACIDADE DE 10 M3, COM BOMBA CENTRIFUGA POR TOMADA DE FORÇA, VAZAO MAXIMA *75* M3/H (INCLUI MONTAGEM, NAO INCLUI CAMINHAO)	Material	UN	0,0000643	62.351,26	4,00	
		MO sem LS =>	0,00	LS =>	0,00	MO com LS =>	0,00
		Valor do BDI =>	7,71			Valor com BDI =>	37,43

Composição	Descrição	Tipo	Und	Quant.	Valor Unit	Total	
Composição	CAMINHÃO PIPA 10.000 L TRUCADO, PESO BRUTO TOTAL 23.000 KG, CARGA ÚTIL MÁXIMA 15.935 KG, DISTÂNCIA ENTRE EIXOS 4,8 M, POTÊNCIA 230 CV, INCLUSIVE TANQUE DE AÇO PARA TRANSPORTE DE ÁGUA - MATERIAIS NA OPERAÇÃO. AF 06/2014	CHOR - CUSTOS HORÁRIOS DE MÁQUINAS E EQUIPAMENTOS	H	1,0000000	114,16	114,16	
Insumo	OLEO DIESEL COMBUSTIVEL COMUM	Material	L	24,3411514	4,69	114,16	
		MO sem LS =>	0,00	LS =>	0,00	MO com LS =>	0,00
		Valor do BDI =>	29,62			Valor com BDI =>	143,78

Composição	Descrição	Tipo	Und	Quant.	Valor Unit	Total	
Composição	CARGA, MANOBRA E DESCARGA DE SOLOS E MATERIAIS GRANULARES EM CAMINHÃO BASCULANTE 14 M³ - CARGA COM PÁ CARREGADEIRA (CAÇAMBA DE 1,7 A 2,8 M³ / 128 HP) E DESCARGA LIVRE (UNIDADE: M3). AF 07/2020	TRAN - TRANSPORTES, CARGAS E DESCARGAS	m³	1,0000000	4,80	4,80	
Composição Auxiliar	CAMINHÃO BASCULANTE 14 M3, COM CAVALO MECÂNICO DE CAPACIDADE MÁXIMA DE TRAÇÃO COMBINADO DE 36000 KG, POTÊNCIA 286 CV, INCLUSIVE SEMIREBOQUE COM CAÇAMBA METÁLICA - CHP DIURNO. AF 12/2014	CHOR - CUSTOS HORÁRIOS DE MÁQUINAS E EQUIPAMENTOS	CHP	0,0169000	183,79	3,10	
Composição Auxiliar	PÁ CARREGADEIRA SOBRE RODAS, POTÊNCIA LÍQUIDA 128 HP, CAPACIDADE DA CAÇAMBA 1,7 A 2,8 M3, PESO OPERACIONAL 11632 KG - CHP DIURNO. AF 06/2014	CHOR - CUSTOS HORÁRIOS DE MÁQUINAS E EQUIPAMENTOS	CHP	0,0083000	111,87	0,92	
Composição Auxiliar	CAMINHÃO BASCULANTE 14 M3, COM CAVALO MECÂNICO DE CAPACIDADE MÁXIMA DE TRAÇÃO COMBINADO DE 36000 KG, POTÊNCIA 286 CV, INCLUSIVE SEMIREBOQUE COM CAÇAMBA METÁLICA - CHI DIURNO. AF 12/2014	CHOR - CUSTOS HORÁRIOS DE MÁQUINAS E EQUIPAMENTOS	CHI	0,0110000	41,17	0,45	
Composição Auxiliar	PÁ CARREGADEIRA SOBRE RODAS, POTÊNCIA LÍQUIDA 128 HP, CAPACIDADE DA CAÇAMBA 1,7 A 2,8 M3, PESO OPERACIONAL 11632 KG - CHI DIURNO. AF 06/2014	CHOR - CUSTOS HORÁRIOS DE MÁQUINAS E EQUIPAMENTOS	CHI	0,0085000	39,24	0,33	
		MO sem LS =>	0,34	LS =>	0,29	MO com LS =>	0,63

CNPJ 08.650.858/0001-03 IE 12.234544-4

ESTRADA DA RAPOSA ROD MA 203, Nº 03 LOJAS 16,17 E 18 PIRÂMIDE RAPOSA MA
Email: almeidaservicos@grupowr.com.br FONE(98)3226-4449 CEP :65138-00



ALMEIDA

COMÉRCIO E SERVIÇOS

Composições Analíticas com Preço Unitário
RECUPERAÇÃO DE ESTRADAS E VIAS DE ACESSO NA ÁREA URBANA DO MUNICÍPIO DE BARREIRINHAS - MA

B.D.I. 25,95% Encargos Sociais
Desonerado:
Horista: 85,68%
Mensalista: 49,33%

Composições Analíticas com Preço Unitário - TOMADA DE PREÇOS Nº 014/2021

Valor do BDI => 1,24 Valor com BDI => 6,04

	Descrição	Tipo	Und	Quant.	Valor Unit	Total
Composição	CARPINTEIRO DE FORMAS COM ENCARGOS COMPLEMENTARES	SEDI - SERVIÇOS DIVERSOS	H	1,0000000	16,22	16,22
Composição Auxiliar	CURSO DE CAPACITAÇÃO PARA CARPINTEIRO DE FÓRMAS (ENCARGOS COMPLEMENTARES) - HORISTA	SEDI - SERVIÇOS DIVERSOS	H	1,0000000	0,11	0,11
Insumo	ALIMENTACAO - HORISTA (COLETADO CAIXA)	Outros	H	1,0000000	0,01	0,01
Insumo	CARPINTEIRO DE FORMAS	Mão de Obra	H	1,0000000	14,11	14,11
Insumo	EPI - FAMILIA CARPINTEIRO DE FORMAS - HORISTA (ENCARGOS COMPLEMENTARES - COLETADO CAIXA)	Equipamento	H	1,0000000	0,81	0,81
Insumo	EXAMES - HORISTA (COLETADO CAIXA)	Outros	H	1,0000000	0,42	0,42
Insumo	FERRAMENTAS - FAMILIA CARPINTEIRO DE FORMAS - HORISTA (ENCARGOS COMPLEMENTARES - COLETADO CAIXA)	Equipamento	H	1,0000000	0,29	0,29
Insumo	SEGURO - HORISTA (COLETADO CAIXA)	Taxas	H	1,0000000	0,01	0,01
Insumo	TRANSPORTE - HORISTA (COLETADO CAIXA)	Serviços	H	1,0000000	0,46	0,46
	MO sem LS =>	7,66	LS =>	6,56	MO com LS =>	14,22
	Valor do BDI =>	4,20			Valor com BDI =>	20,42

	Descrição	Tipo	Und	Quant.	Valor Unit	Total
Composição	CONCRETO CICLÓPICO FCK = 15MPA, 30% PEDRA DE MÃO EM VOLUME REAL, INCLUSIVE LANÇAMENTO. AF 05/2021	FUES - FUNDAÇÕES E ESTRUTURAS	m³	1,0000000	333,16	333,16
Composição Auxiliar	VIBRADOR DE IMERSÃO, DIÂMETRO DE PONTEIRA 45MM, MOTOR ELÉTRICO TRIFÁSICO POTÊNCIA DE 2 CV - CHP DIURNO. AF 06/2015	CHOR - CUSTOS HORÁRIOS DE MÁQUINAS E EQUIPAMENTOS	CHP	0,2198000	1,23	0,27
Composição Auxiliar	VIBRADOR DE IMERSÃO, DIÂMETRO DE PONTEIRA 45MM, MOTOR ELÉTRICO TRIFÁSICO POTÊNCIA DE 2 CV - CHI DIURNO. AF 06/2015	CHOR - CUSTOS HORÁRIOS DE MÁQUINAS E EQUIPAMENTOS	CHI	0,6377000	0,32	0,20
Composição Auxiliar	CONCRETO FCK = 15MPA, TRAÇO 1:3:4:3,5 (EM MASSA SECA DE CIMENTO/ AREIA MÉDIA/ BRITA 1) - PREPARO MECÂNICO COM BETONEIRA 400 L. AF 05/2021	FUES - FUNDAÇÕES E ESTRUTURAS	m³	0,8050000	254,85	205,15
Composição Auxiliar	SERVENTE COM ENCARGOS COMPLEMENTARES	SEDI - SERVIÇOS DIVERSOS	H	6,4684000	12,10	78,26
Composição Auxiliar	PEDREIRO COM ENCARGOS COMPLEMENTARES	SEDI - SERVIÇOS DIVERSOS	H	1,6702000	16,40	27,39
Insumo	PEDRA DE MAO OU PEDRA RACHAO PARA ARRIMO/FUNDACAO (POSTO PEDREIRA/FORNECEDOR, SEM FRETE)	Material	m³	0,4543000	48,19	21,89
	MO sem LS =>	66,66	LS =>	57,12	MO com LS =>	123,78
	Valor do BDI =>	86,45			Valor com BDI =>	419,61

	Descrição	Tipo	Und	Quant.	Valor Unit	Total
Composição	CONCRETO FCK = 15MPA, TRAÇO 1:3:4:3,5 (EM MASSA SECA DE CIMENTO/ AREIA MÉDIA/ BRITA 1) - PREPARO MECÂNICO COM BETONEIRA 400 L. AF 05/2021	FUES - FUNDAÇÕES E ESTRUTURAS	m³	1,0000000	254,85	254,85
Composição Auxiliar	BETONEIRA CAPACIDADE NOMINAL DE 400 L, CAPACIDADE DE MISTURA 280 L, MOTOR ELÉTRICO TRIFÁSICO POTÊNCIA DE 2 CV, SEM CARREGADOR - CHP DIURNO. AF 10/2014	CHOR - CUSTOS HORÁRIOS DE MÁQUINAS E EQUIPAMENTOS	CHP	0,7563000	1,13	0,85
Composição Auxiliar	BETONEIRA CAPACIDADE NOMINAL DE 400 L, CAPACIDADE DE MISTURA 280 L, MOTOR ELÉTRICO TRIFÁSICO POTÊNCIA DE 2 CV, SEM CARREGADOR - CHI DIURNO. AF 10/2014	CHOR - CUSTOS HORÁRIOS DE MÁQUINAS E EQUIPAMENTOS	CHI	0,7131000	0,24	0,17
Composição Auxiliar	SERVENTE COM ENCARGOS COMPLEMENTARES	SEDI - SERVIÇOS DIVERSOS	H	2,3275000	12,10	28,16
Composição Auxiliar	OPERADOR DE BETONEIRA ESTACIONÁRIA/MISTURADOR COM ENCARGOS COMPLEMENTARES	SEDI - SERVIÇOS DIVERSOS	H	1,4695000	14,61	21,46
Insumo	AREIA MEDIA - POSTO JAZIDA/FORNECEDOR (RETIRADO NA JAZIDA, SEM TRANSPORTE)	Material	m³	0,8046000	40,44	32,53
Insumo	CIMENTO PORTLAND COMPOSTO CP II-32	Material	KG	273,0630000	0,52	141,99
Insumo	PEDRA BRITADA N. 1 (9,5 a 19 MM) POSTO PEDREIRA/FORNECEDOR, SEM FRETE	Material	m³	0,5792000	51,27	29,69
	MO sem LS =>	23,11	LS =>	19,80	MO com LS =>	42,91
	Valor do BDI =>	66,13			Valor com BDI =>	320,98

	Descrição	Tipo	Und	Quant.	Valor Unit	Total
Composição	CONCRETO MAGRO PARA LASTRO, TRAÇO 1:4:5:4,5 (EM MASSA SECA DE CIMENTO/ AREIA MÉDIA/ BRITA 1) - PREPARO MECÂNICO COM BETONEIRA 400 L. AF 05/2021	FUES - FUNDAÇÕES E ESTRUTURAS	m³	1,0000000	224,33	224,33
Composição Auxiliar	BETONEIRA CAPACIDADE NOMINAL DE 400 L, CAPACIDADE DE MISTURA 280 L, MOTOR ELÉTRICO TRIFÁSICO POTÊNCIA DE 2 CV, SEM CARREGADOR - CHP DIURNO. AF 10/2014	CHOR - CUSTOS HORÁRIOS DE MÁQUINAS E EQUIPAMENTOS	CHP	0,7623000	1,13	0,86
Composição Auxiliar	BETONEIRA CAPACIDADE NOMINAL DE 400 L, CAPACIDADE DE MISTURA 280 L, MOTOR ELÉTRICO TRIFÁSICO POTÊNCIA DE 2 CV, SEM CARREGADOR - CHI DIURNO. AF 10/2014	CHOR - CUSTOS HORÁRIOS DE MÁQUINAS E EQUIPAMENTOS	CHI	0,7188000	0,24	0,17

CNPJ 08.650.858/0001-03 IE 12.234544-4

ESTRADA DA RAPOSA ROD MA 203, Nº 03 LOJAS 16,17 E 18 PIRÂMIDE RAPOSA MA
Email: almeidaservicos@grupowr.com.br FONE(98)3226-4449 CEP :65138-00



Composições Analíticas com Preço Unitário
RECUPERAÇÃO DE ESTRADAS E VIAS DE ACESSO NA ÁREA URBANA DO MUNICÍPIO DE BARREIRINHAS - MA

B.D.I.
25,95%

Encargos Sociais
Desonerado:
Horista: 85,68%
Mensalista: 49,33%

Composições Analíticas com Preço Unitário - TOMADA DE PREÇOS Nº 014/2021

Composição Auxiliar	OPERADOR DE BETONEIRA ESTACIONÁRIA/MISTURADOR COM ENCARGOS COMPLEMENTARES	SEDI - SERVIÇOS DIVERSOS	H	1,4811000	14,61	21,63	
Composição Auxiliar	SERVENTE COM ENCARGOS COMPLEMENTARES	SEDI - SERVIÇOS DIVERSOS	H	2,3433000	12,10	28,35	
Insumo	AREIA MEDIA - POSTO JAZIDA/FORNECEDOR (RETIRADO NA JAZIDA, SEM TRANSPORTE)	Material	m³	0,8269000	40,44	33,43	
Insumo	CIMENTO PORTLAND COMPOSTO CP II-32	Material	KG	212,0194000	0,52	110,25	
Insumo	PEDRA BRITADA N. 1 (9,5 a 19 MM) POSTO PEDREIRA/FORNECEDOR, SEM FRETE	Material	m³	0,5782000	51,27	29,64	
	MO sem LS =>		23,28	LS =>	19,94	MO com LS =>	43,22
	Valor do BDI =>		58,21			Valor com BDI =>	282,54

Composição	Descrição	Tipo	Und	Quant.	Valor Unit	Total	
	CURSO DE CAPACITAÇÃO PARA AJUDANTE DE CARPINTEIRO (ENCARGOS COMPLEMENTARES) - HORISTA	SEDI - SERVIÇOS DIVERSOS	H	1,0000000	0,11	0,11	
Insumo	CARPINTEIRO AUXILIAR	Mão de Obra	H	0,0105000	11,10	0,11	
	MO sem LS =>		0,06	LS =>	0,05	MO com LS =>	0,11
	Valor do BDI =>		0,02			Valor com BDI =>	0,13

Composição	Descrição	Tipo	Und	Quant.	Valor Unit	Total	
	CURSO DE CAPACITAÇÃO PARA CARPINTEIRO DE FÓRMAS (ENCARGOS COMPLEMENTARES) - HORISTA	SEDI - SERVIÇOS DIVERSOS	H	1,0000000	0,11	0,11	
Insumo	CARPINTEIRO DE FORMAS	Mão de Obra	H	0,0082000	14,11	0,11	
	MO sem LS =>		0,06	LS =>	0,05	MO com LS =>	0,11
	Valor do BDI =>		0,02			Valor com BDI =>	0,13

Composição	Descrição	Tipo	Und	Quant.	Valor Unit	Total	
	CURSO DE CAPACITAÇÃO PARA JARDINEIRO (ENCARGOS COMPLEMENTARES) - HORISTA	SEDI - SERVIÇOS DIVERSOS	H	1,0000000	0,04	0,04	
Insumo	JARDINEIRO	Mão de Obra	H	0,0036000	13,64	0,04	
	MO sem LS =>		0,02	LS =>	0,02	MO com LS =>	0,04
	Valor do BDI =>		0,01			Valor com BDI =>	0,05

Composição	Descrição	Tipo	Und	Quant.	Valor Unit	Total	
	CURSO DE CAPACITAÇÃO PARA MOTORISTA DE BASCULANTE (ENCARGOS COMPLEMENTARES) - HORISTA	SEDI - SERVIÇOS DIVERSOS	H	1,0000000	0,05	0,05	
Insumo	MOTORISTA DE CAMINHAO-BASCULANTE	Mão de Obra	H	0,0036000	14,26	0,05	
	MO sem LS =>		0,03	LS =>	0,02	MO com LS =>	0,05
	Valor do BDI =>		0,01			Valor com BDI =>	0,06

Composição	Descrição	Tipo	Und	Quant.	Valor Unit	Total	
	CURSO DE CAPACITAÇÃO PARA MOTORISTA DE CAMINHÃO (ENCARGOS COMPLEMENTARES) - HORISTA	SEDI - SERVIÇOS DIVERSOS	H	1,0000000	0,05	0,05	
Insumo	MOTORISTA DE CAMINHAO	Mão de Obra	H	0,0036000	15,11	0,05	
	MO sem LS =>		0,03	LS =>	0,02	MO com LS =>	0,05
	Valor do BDI =>		0,01			Valor com BDI =>	0,06

Composição	Descrição	Tipo	Und	Quant.	Valor Unit	Total	
	CURSO DE CAPACITAÇÃO PARA OPERADOR DE BETONEIRA ESTACIONÁRIA/MISTURADOR (ENCARGOS COMPLEMENTARES) - HORISTA	SEDI - SERVIÇOS DIVERSOS	H	1,0000000	0,07	0,07	
Insumo	OPERADOR DE BETONEIRA ESTACIONARIA / MISTURADOR	Mão de Obra	H	0,0059000	13,14	0,07	
	MO sem LS =>		0,04	LS =>	0,03	MO com LS =>	0,07
	Valor do BDI =>		0,01			Valor com BDI =>	0,08

Composição	Descrição	Tipo	Und	Quant.	Valor Unit	Total	
	CURSO DE CAPACITAÇÃO PARA OPERADOR DE MOTONIVELADORA (ENCARGOS COMPLEMENTARES) - HORISTA	SEDI - SERVIÇOS DIVERSOS	H	1,0000000	0,12	0,12	
Insumo	OPERADOR DE MOTONIVELADORA	Mão de Obra	H	0,0059000	20,92	0,12	
	MO sem LS =>		0,06	LS =>	0,06	MO com LS =>	0,12
	Valor do BDI =>		0,03			Valor com BDI =>	0,15

Descrição	Tipo	Und	Quant.	Valor Unit	Total
-----------	------	-----	--------	------------	-------

CNPJ 08.650.858/0001-03 IE 12.234544-4

ESTRADA DA RAPOSA ROD MA 203, Nº 03 LOJAS 16,17 E 18 PIRÂMIDE RAPOSA MA
Email: almeidaservicos@grupowr.com.br FONE(98)3226-4449 CEP :65138-00



ALMEIDA

COMÉRCIO E SERVIÇOS

Composições Analíticas com Preço Unitário
RECUPERAÇÃO DE ESTRADAS E VIAS DE ACESSO NA ÁREA URBANA DO MUNICÍPIO DE BARREIRINHAS - MA

B.D.I. 25,95% Encargos Sociais Desonerado:
Horista: 85,68% Mensalista: 49,33%

Composições Analíticas com Preço Unitário - TOMADA DE PREÇOS Nº 014/2021

Composição	CURSO DE CAPACITAÇÃO PARA OPERADOR DE MÁQUINAS E EQUIPAMENTOS (ENCARGOS COMPLEMENTARES) - HORISTA	SEDI - SERVIÇOS DIVERSOS	H	1,0000000	0,11	0,11
Insumo	OPERADOR DE MAQUINAS E TRATORES DIVERSOS (TERRAPLANAGEM)	Mão de Obra	H	0,0082000	13,46	0,11
		MO sem LS =>	0,06	LS =>	0,05	MO com LS =>
		Valor do BDI =>	0,02			Valor com BDI =>
						0,13

Composição	CURSO DE CAPACITAÇÃO PARA OPERADOR DE PÁ CARREGADEIRA (ENCARGOS COMPLEMENTARES) - HORISTA	SEDI - SERVIÇOS DIVERSOS	H	1,0000000	0,08	0,08
Insumo	OPERADOR DE PA CARREGADEIRA	Mão de Obra	H	0,0059000	14,89	0,08
		MO sem LS =>	0,04	LS =>	0,04	MO com LS =>
		Valor do BDI =>	0,02			Valor com BDI =>
						0,10

Composição	CURSO DE CAPACITAÇÃO PARA OPERADOR DE ROLO COMPACTADOR (ENCARGOS COMPLEMENTARES) - HORISTA	SEDI - SERVIÇOS DIVERSOS	H	1,0000000	0,07	0,07
Insumo	OPERADOR DE ROLO COMPACTADOR	Mão de Obra	H	0,0059000	11,93	0,07
		MO sem LS =>	0,04	LS =>	0,03	MO com LS =>
		Valor do BDI =>	0,01			Valor com BDI =>
						0,08

Composição	CURSO DE CAPACITAÇÃO PARA PEDREIRO (ENCARGOS COMPLEMENTARES) - HORISTA	SEDI - SERVIÇOS DIVERSOS	H	1,0000000	0,21	0,21
Insumo	PEDREIRO	Mão de Obra	H	0,0151000	14,11	0,21
		MO sem LS =>	0,11	LS =>	0,10	MO com LS =>
		Valor do BDI =>	0,05			Valor com BDI =>
						0,26

Composição	CURSO DE CAPACITAÇÃO PARA SERVENTE (ENCARGOS COMPLEMENTARES) - HORISTA	SEDI - SERVIÇOS DIVERSOS	H	1,0000000	0,15	0,15
Insumo	SERVENTE DE OBRAS	Mão de Obra	H	0,0151000	9,95	0,15
		MO sem LS =>	0,08	LS =>	0,07	MO com LS =>
		Valor do BDI =>	0,03			Valor com BDI =>
						0,18

Composição	CURSO DE CAPACITAÇÃO PARA TRATORISTA (ENCARGOS COMPLEMENTARES) - HORISTA	SEDI - SERVIÇOS DIVERSOS	H	1,0000000	0,12	0,12
Insumo	OPERADOR DE TRATOR - EXCLUSIVE AGROPECUARIA	Mão de Obra	H	0,0082000	14,74	0,12
		MO sem LS =>	0,06	LS =>	0,06	MO com LS =>
		Valor do BDI =>	0,03			Valor com BDI =>
						0,15

Composição	Carga, manobra e descarga de agregados ou solos em caminhão basculante de 10 m³ - carga com carregadeira de 3,40 m³	Tipo	Und	Quant.	Valor Unit	Total
A	Equipamentos	Quantidade	Utilização	Custo Operacional	Custo Horário	
Insumo	Caminhão basculante com capacidade de 10 m³ - 188 kW	3,0000000	Operativa Improdutiva	Operativa Improdutiva		
			0,86 0,14	123,7073 38,0870		
				Custo Horário de Equipamentos =>		335,1614
				Custo Horário de Execução =>		335,1614
				Fator de Influência da Chuva - FIC =>		0,0000
				Custo do FIC =>		0,0000
				Produção de Equipe =>		457,1600
				Custo Unitário de Execução =>		0,7331
		MO sem LS =>	0,00	LS =>	0,00	MO com LS =>
		Valor do BDI =>	0,18			Valor com BDI =>
						0,91

Composição	Carga, manobra e descarga de materiais diversos em caminhão carroceria de 15 t - carga e descarga manuais	Tipo	Und	Quant.	Valor Unit	Total
A	Equipamentos	Quantidade	Utilização	Custo Operacional	Custo Horário	
Insumo	Caminhão carroceria com capacidade de 15 t - 188 kW	1,0000000	Operativa Improdutiva	Operativa Improdutiva		
			1,00 0,00	126,0946 39,2062		
				Custo Horário de Equipamentos =>		126,0946

CNPJ 08.650.858/0001-03 IE 12.234544-4

ESTRADA DA RAPOSA ROD MA 203, Nº 03 LOJAS 16,17 E 18 PIRÂMIDE RAPOSA MA
Email: almeidaservicos@grupowr.com.br FONE(98)3226-4449 CEP :65138-00



Composições Analíticas com Preço Unitário
RECUPERAÇÃO DE ESTRADAS E VIAS DE ACESSO NA ÁREA URBANA DO MUNICÍPIO DE BARREIRINHAS - MA

B.D.I. 25,95% Encargos Sociais
Desonerado:
Horista: 85,68%
Mensalista: 49,33%

Composições Analíticas com Preço Unitário - TOMADA DE PREÇOS Nº 014/2021

B	Mão de Obra	Quantidade	Salário Hora	Custo Horário
Insumo	Servente	6,0000000	15,2345	91,4070
			Custo Horário da Mão de Obra =>	91,4070
			Adc.M.O. - Ferramentas (0,0%) =>	0,0000
			Custo Horário de Execução =>	217,5016
			Fator de Influencia da Chuva - FIC =>	0,0000
			Custo do FIC =>	0,0000
			Produção de Equipe =>	11,8400
			Custo Unitário de Execução =>	18,3701
		MO sem LS => 4,16	LS => 3,56 MO com LS =>	7,72
		Valor do BDI => 4,76	Valor com BDI =>	23,13

Composição	Descrição	Tipo	Und	Quant.	Valor Unit	Total
	Concreto ciclópico fck = 20 MPa - confecção em betoneira e lançamento manual - areia, brita e pedra de mão comerciais		m³	1,0000000	202,71	202,71
Insumo	Mão de Obra	Quantidade	Salário Hora	Custo Horário		
	Servente	2,0000000	15,2345	30,4690		
			Custo Horário da Mão de Obra =>	30,4690		
			Adc.M.O. - Ferramentas (0,0%) =>	0,0000		
			Custo Horário de Execução =>	30,4690		
			Fator de Influencia da Chuva - FIC =>	0,0000		
			Custo do FIC =>	0,0000		
			Produção de Equipe =>	3,9290		
			Custo Unitário de Execução =>	7,7549		

C	Material	Quantidade	Unidade	Preço Unitário	Custo Horário	
Insumo	Pedra de mão ou rachão	0,5260000	m³	45,3661	23,8626	
			Custo Total do Material =>		23,8626	
D	Atividades Auxiliares	Quantidade	Unidade	Preço Unitário	Custo Horário	
Atividade Auxiliar	Concreto fck = 20 MPa - confecção em betoneira e lançamento manual - areia e brita comerciais	0,7000000	m³	243,5900	170,5130	
			Custo Total das Atividades =>		170,5130	
E	Tempos Fixos	Código	Quantidade	Unidade	Preço Unitário	Custo Horário
Tempo Fixo	Carga, manobra e descarga de agregados ou solos em caminhão basculante de 10 m³ - carga com carregadeira de 3,40 m³	5914647	0,7890000	t	0,7300	0,5760
			Custo Total dos Tempos Fixos =>			0,5760
		MO sem LS => 20,13	LS => 17,25 MO com LS =>			37,38
		Valor do BDI => 52,60	Valor com BDI =>			255,31

Composição	Descrição	Tipo	Und	Quant.	Valor Unit	Total	
	Concreto fck = 20 MPa - confecção em betoneira e lançamento manual - areia e brita comerciais		m³	1,0000000	243,59	243,59	
A	Equipamentos	Quantidade	Utilização	Custo Operacional	Custo Horário		
			Operativa	Improdutiva	Operativa	Improdutiva	
Insumo	Balança plataforma digital com mesa de 75 x 75 cm com capacidade de 500 kg	1,0000000	1,00	0,00	0,8604	0,5635	0,8604
Insumo	Betoneira com motor a gasolina com capacidade de 600 l - 10 kW	1,0000000	1,00	0,00	28,6768	19,0070	28,6768
Insumo	Grupo gerador - 2,5/3 kVA	1,0000000	1,00	0,00	2,0452	0,1020	2,0452
Insumo	Transportador manual carrinho de mão com capacidade de 80 l	4,0000000	0,90	0,10	0,2630	0,1768	1,0175
Insumo	Transportador manual gerica com capacidade de 180 l	3,0000000	0,41	0,59	0,6720	0,4516	1,6259
			Custo Horário de Equipamentos =>				34,2258

B	Mão de Obra	Quantidade	Salário Hora	Custo Horário
Insumo	Pedreiro	1,0000000	20,5919	20,5919
Insumo	Servente	9,0000000	15,2345	137,1105
			Custo Horário da Mão de Obra =>	157,7024
			Adc.M.O. - Ferramentas (0,0%) =>	0,0000
			Custo Horário de Execução =>	191,9282
			Fator de Influencia da Chuva - FIC =>	0,0000
			Custo do FIC =>	0,0000
			Produção de Equipe =>	3,9290
			Custo Unitário de Execução =>	48,8492

C	Material	Quantidade	Unidade	Preço Unitário	Custo Horário
Insumo	Aditivo plastificante e retardador de pega para concreto e argamassa	0,8464600	kg	3,3230	2,8128
Insumo	Areia média lavada	0,6333400	m³	45,9952	29,1306
Insumo	Brita 1	0,3675400	m³	50,5970	18,5964
Insumo	Brita 2	0,3675400	m³	50,5350	18,5736
Insumo	Cimento Portland CP II - 32 - saco	282,1520700	kg	0,4215	118,9271
			Custo Total do Material =>		188,0405

E	Tempos Fixos	Código	Quantidade	Unidade	Preço Unitário	Custo Horário

CNPJ 08.650.858/0001-03 IE 12.234544-4

ESTRADA DA RAPOSA ROD MA 203, Nº 03 LOJAS 16,17 E 18 PIRÂMIDE RAPOSA MA

Email: almeidaservicos@grupowr.com.br FONE(98)3226-4449 CEP :65138-00



Composições Analíticas com Preço Unitário
RECUPERAÇÃO DE ESTRADAS E VIAS DE ACESSO NA ÁREA URBANA DO MUNICÍPIO DE BARREIRINHAS - MA

B.D.I.
25,95%

Encargos Sociais
Desonerado:
Horista: 85,68%
Mensalista: 49,33%

Composições Analíticas com Preço Unitário - TOMADA DE PREÇOS Nº 014/2021

Tempo Fixo	Descrição	Quantidade	Valor Unit	Valor Total
Tempo Fixo	Carga, manobra e descarga de materiais diversos em caminhão carroceria de 15 t - carga e descarga manuais	5914655	0,0008500	t 18,3700 0,0156
Tempo Fixo	Carga, manobra e descarga de agregados ou solos em caminhão basculante de 10 m³ - carga com carregadeira de 3,40 m³	5914647	0,9500100	t 0,7300 0,6935
Tempo Fixo	Carga, manobra e descarga de agregados ou solos em caminhão basculante de 10 m³ - carga com carregadeira de 3,40 m³	5914647	0,5513100	t 0,7300 0,4025
Tempo Fixo	Carga, manobra e descarga de agregados ou solos em caminhão basculante de 10 m³ - carga com carregadeira de 3,40 m³	5914647	0,5513100	t 0,7300 0,4025
Tempo Fixo	Carga, manobra e descarga de materiais diversos em caminhão carroceria de 15 t - carga e descarga manuais	5914655	0,2821500	t 18,3700 5,1831
		MO sem LS =>	22,79	Custo Total dos Tempos Fixos => 6,6972
		Valor do BDI =>	63,21	LS => 19,53 MO com LS => 42,32
				Valor com BDI => 306,80

Composição	Descrição	Tipo	Und	Quant.	Valor Unit	Total
Composição	ESCAVAÇÃO MANUAL DE VALA COM PROFUNDIDADE MENOR OU IGUAL A 1,30 M. AF_02/2021	MOVMT - MOVIMENTO DE TERRA	m³	1,0000000	47,86	47,86
Composição Auxiliar	SERVENTE COM ENCARGOS COMPLEMENTARES	SEDI - SERVIÇOS DIVERSOS	H	3,9560000	12,10	47,86
		MO sem LS =>	21,52	LS =>	18,43	MO com LS => 39,95
		Valor do BDI =>	12,41			Valor com BDI => 60,27

Composição	Descrição	Tipo	Und	Quant.	Valor Unit	Total
Composição	ESCORAMENTO DE FÔRMAS DE LAJE EM MADEIRA NÃO APARELHADA, PÉ-DIREITO SIMPLES, INCLUSO TRAVAMENTO, 4 UTILIZAÇÕES. AF_09/2020	FUES - FUNDAÇÕES E ESTRUTURAS	m²	1,0000000	11,59	11,59
Composição Auxiliar	FABRICAÇÃO DE ESCORAS DO TIPO PONTALETE, EM MADEIRA, PARA PÉ-DIREITO SIMPLES. AF_09/2020	FUES - FUNDAÇÕES E ESTRUTURAS	M	0,5450000	11,59	6,31
Composição Auxiliar	CARPINTEIRO DE FORMAS COM ENCARGOS COMPLEMENTARES	SEDI - SERVIÇOS DIVERSOS	H	0,1270000	16,22	2,05
Composição Auxiliar	AJUDANTE DE CARPINTEIRO COM ENCARGOS COMPLEMENTARES	SEDI - SERVIÇOS DIVERSOS	H	0,0900000	13,21	1,18
Insumo	PREGO DE AÇO POLIDO COM CABECA DUPLA 17 X 27 (2 1/2 X 11)	Material	KG	0,0110000	17,41	0,19
Insumo	TABUA NAO APARELHADA *2,5 X 20* CM, EM MACARANDUBA, ANGELIM OU EQUIVALENTE DA REGIAO - BRUTA	Material	M	0,1430000	13,06	1,86
		MO sem LS =>	2,10	LS =>	1,79	MO com LS => 3,89
		Valor do BDI =>	3,00			Valor com BDI => 14,59

Composição	Descrição	Tipo	Und	Quant.	Valor Unit	Total
Composição	FABRICAÇÃO DE ESCORAS DO TIPO PONTALETE, EM MADEIRA, PARA PÉ-DIREITO SIMPLES. AF_09/2020	FUES - FUNDAÇÕES E ESTRUTURAS	M	1,0000000	11,59	11,59
Composição Auxiliar	SERRA CIRCULAR DE BANCADA COM MOTOR ELÉTRICO POTÊNCIA DE 5HP, COM COIFA PARA DISCO 10" - CHP DIURNO. AF_08/2015	CHOR - CUSTOS HORÁRIOS DE MÁQUINAS E	CHP	0,0070000	16,82	0,11
Composição Auxiliar	SERRA CIRCULAR DE BANCADA COM MOTOR ELÉTRICO POTÊNCIA DE 5HP, COM COIFA PARA DISCO 10" - CHI DIURNO. AF_08/2015	CHOR - CUSTOS HORÁRIOS DE MÁQUINAS E	CHI	0,0140000	15,04	0,21
Composição Auxiliar	CARPINTEIRO DE FORMAS COM ENCARGOS COMPLEMENTARES	SEDI - SERVIÇOS DIVERSOS	H	0,1060000	16,22	1,71
Composição Auxiliar	AJUDANTE DE CARPINTEIRO COM ENCARGOS COMPLEMENTARES	SEDI - SERVIÇOS DIVERSOS	H	0,0210000	13,21	0,27
Insumo	PREGO DE AÇO POLIDO COM CABECA 17 X 21 (2 X 11)	Material	KG	0,0230000	14,10	0,32
Insumo	PONTALETE *7,5 X 7,5* CM EM PINUS, MISTA OU EQUIVALENTE DA REGIAO - BRUTA	Material	M	1,3100000	6,85	8,97
		MO sem LS =>	1,08	LS =>	0,92	MO com LS => 2,00
		Valor do BDI =>	3,00			Valor com BDI => 14,59

Composição	Descrição	Tipo	Und	Quant.	Valor Unit	Total
Composição	FABRICAÇÃO DE FÔRMA PARA PILARES E ESTRUTURAS SIMILARES, EM MADEIRA SERRADA, E=25 MM. AF_09/2020	FUES - FUNDAÇÕES E ESTRUTURAS	m²	1,0000000	152,00	152,00
Composição Auxiliar	SERRA CIRCULAR DE BANCADA COM MOTOR ELÉTRICO POTÊNCIA DE 5HP, COM COIFA PARA DISCO 10" - CHP DIURNO. AF_08/2015	CHOR - CUSTOS HORÁRIOS DE MÁQUINAS E	CHP	0,0500000	16,82	0,84
Composição Auxiliar	SERRA CIRCULAR DE BANCADA COM MOTOR ELÉTRICO POTÊNCIA DE 5HP, COM COIFA PARA DISCO 10" - CHI DIURNO. AF_08/2015	CHOR - CUSTOS HORÁRIOS DE MÁQUINAS E	CHI	0,0930000	15,04	1,39
Composição Auxiliar	CARPINTEIRO DE FORMAS COM ENCARGOS COMPLEMENTARES	SEDI - SERVIÇOS DIVERSOS	H	0,7150000	16,22	11,59
Composição Auxiliar	AJUDANTE DE CARPINTEIRO COM ENCARGOS COMPLEMENTARES	SEDI - SERVIÇOS DIVERSOS	H	0,1430000	13,21	1,88
Insumo	PREGO DE AÇO POLIDO COM CABECA 17 X 21 (2 X 11)	Material	KG	0,0860000	14,10	1,21
Insumo	SARRAFO *2,5 X 7,5* CM EM PINUS, MISTA OU EQUIVALENTE DA REGIAO - BRUTA	Material	M	4,4320000	2,40	10,63

CNPJ 08.650.858/0001-03 IE 12.234544-4

ESTRADA DA RAPOSA ROD MA 203, Nº 03 LOJAS 16,17 E 18 PIRÂMIDE RAPOSA MA
Email: almeidaservicos@grupowr.com.br FONE(98)3226-4449 CEP :65138-00



Composições Analíticas com Preço Unitário
RECUPERAÇÃO DE ESTRADAS E VIAS DE ACESSO NA ÁREA URBANA DO MUNICÍPIO DE BARREIRINHAS - MA

B.D.I.
25,95%

Encargos Sociais
Desonerado:
Horista: 85,68%
Mensalista: 49,33%

Composições Analíticas com Preço Unitário - TOMADA DE PREÇOS Nº 014/2021

Insumo	TABUA NAO APARELHADA *2,5 X 30* CM, EM MACARANDUBA, ANGELIM OU EQUIVALENTE DA REGIAO - BRUTA	Material	M	6,5300000	19,06	124,46	
		MO sem LS =>	7,37	LS =>	6,32	MO com LS =>	13,69
		Valor do BDI =>	39,44			Valor com BDI =>	191,44

Composição	Descrição	Tipo	Und	Quant.	Valor Unit	Total		
A	Formas de tábuas de pinho para dispositivos de drenagem - utilização de 3 vezes - confecção, instalação e retirada		m²	1,0000000	50,94	50,94		
	Equipamentos	Quantidade	Utilização	Custo Operacional	Custo Horário			
			Operativa	Improdutiva	Operativa	Improdutiva		
Insumo	Grupo gerador - 13/14 kVA	0,1385500	1,00	0,00	7,8533	1,6275	1,0881	
Insumo	Serra circular com bancada - D = 30 cm - 4 kW	0,1385500	1,00	0,00	16,3473	17,9867	2,2649	
							Custo Horário de Equipamentos =>	3,3530

B	Mão de Obra	Quantidade	Salário Hora	Custo Horário	
Insumo	Ajudante	0,9000000	15,6829	14,1146	
Insumo	Carpinteiro	0,9000000	21,7103	19,5393	
				Custo Horário da Mão de Obra =>	33,6539
				Adc.M.O. - Ferramentas (0,0%) =>	0,0000
				Custo Horário de Execução =>	37,0069
				Fator de Influencia da Chuva - FIC =>	0,0000
				Custo do FIC =>	0,0000
				Produção de Equipe =>	1,0000
				Custo Unitário de Execução =>	37,0069

C	Material	Quantidade	Unidade	Preço Unitário	Custo Horário	
Insumo	Desmoldante para formas	0,0185200	l	6,9239	0,1282	
Insumo	Prego de ferro	0,1167400	kg	6,6947	0,7815	
Insumo	Tábua de 2,5 x 10 cm	1,2329600	m	2,6610	3,2809	
Insumo	Tábua de pinho de terceira - E = 2,5 cm	0,4042500	m²	23,4881	9,4951	
					Custo Total do Material =>	13,6857

E	Tempos Fixos	Código	Quantidade	Unidade	Preço Unitário	Custo Horário		
Tempo Fixo	Carga, manobra e descarga de materiais diversos em caminhão carroceria de 15 t - carga e descarga manuais	5914655	0,0001200	t	18,3700	0,0022		
Tempo Fixo	Carga, manobra e descarga de materiais diversos em caminhão carroceria de 15 t - carga e descarga manuais	5914655	0,0030800	t	18,3700	0,0566		
Tempo Fixo	Carga, manobra e descarga de materiais diversos em caminhão carroceria de 15 t - carga e descarga manuais	5914655	0,0101100	t	18,3700	0,1857		
						Custo Total dos Tempos Fixos =>	0,2445	
			MO sem LS =>	18,18	LS =>	15,58	MO com LS =>	33,76
			Valor do BDI =>	13,21			Valor com BDI =>	64,15

	Descrição	Tipo	Und	Quant.	Valor Unit	Total		
Composição	JARDINEIRO COM ENCARGOS COMPLEMENTARES	SEDI - SERVIÇOS DIVERSOS	H	1,0000000	15,76	15,76		
Composição	CURSO DE CAPACITAÇÃO PARA JARDINEIRO (ENCARGOS COMPLEMENTARES) - HORISTA	SEDI - SERVIÇOS DIVERSOS	H	1,0000000	0,04	0,04		
Insumo	ALIMENTAÇÃO - HORISTA (COLETADO CAIXA)	Outros	H	1,0000000	0,01	0,01		
Insumo	EPI - FAMILIA PEDREIRO - HORISTA (ENCARGOS COMPLEMENTARES - COLETADO CAIXA)	Equipamento	H	1,0000000	0,73	0,73		
Insumo	EXAMES - HORISTA (COLETADO CAIXA)	Outros	H	1,0000000	0,42	0,42		
Insumo	FERRAMENTAS - FAMILIA PEDREIRO - HORISTA (ENCARGOS COMPLEMENTARES - COLETADO CAIXA)	Equipamento	H	1,0000000	0,45	0,45		
Insumo	JARDINEIRO	Mão de Obra	H	1,0000000	13,64	13,64		
Insumo	SEGURO - HORISTA (COLETADO CAIXA)	Taxas	H	1,0000000	0,01	0,01		
Insumo	TRANSPORTE - HORISTA (COLETADO CAIXA)	Serviços	H	1,0000000	0,46	0,46		
			MO sem LS =>	7,37	LS =>	6,31	MO com LS =>	13,68
			Valor do BDI =>	4,08			Valor com BDI =>	19,84

	Descrição	Tipo	Und	Quant.	Valor Unit	Total
Composição	MONTAGEM E DESMONTAGEM DE FÔRMA DE PILARES RETANGULARES E ESTRUTURAS SIMILARES, PÉ-DIREITO SIMPLES, EM MADEIRA SERRADA, 2 UTILIZAÇÕES. AF 09/2020	FUES - FUNDAÇÕES E ESTRUTURAS	m²	1,0000000	130,85	130,85
Composição	FABRICAÇÃO DE FÔRMA PARA PILARES E ESTRUTURAS SIMILARES, EM MADEIRA SERRADA, E=25 MM. AF 09/2020	FUES - FUNDAÇÕES E ESTRUTURAS	m²	0,5300000	152,00	80,56
Composição	CARPINTEIRO DE FORMAS COM ENCARGOS COMPLEMENTARES	SEDI - SERVIÇOS DIVERSOS	H	2,6680000	16,22	43,27
Composição	AJUDANTE DE CARPINTEIRO COM ENCARGOS COMPLEMENTARES	SEDI - SERVIÇOS DIVERSOS	H	0,4890000	13,21	6,45
Insumo	DESMOLDANTE PROTETOR PARA FORMAS DE MADEIRA, DE BASE OLEOSA EMULSIONADA EM AGUA	Material	L	0,0170000	6,27	0,10

CNPJ 08.650.858/0001-03 IE 12.234544-4

ESTRADA DA RAPOSA ROD MA 203, Nº 03 LOJAS 16,17 E 18 PIRÂMIDE RAPOSA MA
Email: almeidaservicos@grupowr.com.br FONE(98)3226-4449 CEP :65138-00



Composições Analíticas com Preço Unitário
RECUPERAÇÃO DE ESTRADAS E VIAS DE ACESSO NA ÁREA URBANA DO MUNICÍPIO DE BARREIRINHAS - MA

B.D.I.
25,95%

Encargos Sociais
Desonerado:
Horista: 85,68%
Mensalista: 49,33%

Composições Analíticas com Preço Unitário - TOMADA DE PREÇOS Nº 014/2021

Insumo	PREGO DE ACO POLIDO COM CABECA DUPLA 17 X 27 (2 1/2 X 11)	Material	KG	0,0270000	17,41	0,47
		MO sem LS =>	27,28	LS =>	23,38	MO com LS =>
		Valor do BDI =>	33,95			Valor com BDI =>
						164,80

Composição	Descrição	Tipo	Und	Quant.	Valor Unit	Total
Composição	MOTONIVELADORA POTÊNCIA BÁSICA LÍQUIDA (PRIMEIRA MARCHA) 125 HP, PESO BRUTO 13032 KG, LARGURA DA LÂMINA DE 3,7 M - CHI DIURNO. AF 06/2014	CHOR - CUSTOS HORÁRIOS DE MÁQUINAS E EQUIPAMENTOS	CHI	1,0000000	49,55	49,55
Composição Auxiliar	MOTONIVELADORA POTÊNCIA BÁSICA LÍQUIDA (PRIMEIRA MARCHA) 125 HP, PESO BRUTO 13032 KG, LARGURA DA LÂMINA DE 3,7 M - DEPRECIÇÃO. AF 06/2014	CHOR - CUSTOS HORÁRIOS DE MÁQUINAS E EQUIPAMENTOS	H	1,0000000	22,98	22,98
Composição Auxiliar	MOTONIVELADORA POTÊNCIA BÁSICA LÍQUIDA (PRIMEIRA MARCHA) 125 HP, PESO BRUTO 13032 KG, LARGURA DA LÂMINA DE 3,7 M - JUROS. AF 06/2014	CHOR - CUSTOS HORÁRIOS DE MÁQUINAS E EQUIPAMENTOS	H	1,0000000	4,13	4,13
Composição Auxiliar	OPERADOR DE MOTONIVELADORA COM ENCARGOS COMPLEMENTARES	SEDI - SERVIÇOS DIVERSOS	H	1,0000000	22,44	22,44
		MO sem LS =>	11,33	LS =>	9,71	MO com LS =>
		Valor do BDI =>	12,85			Valor com BDI =>
						62,40

Composição	Descrição	Tipo	Und	Quant.	Valor Unit	Total
Composição	MOTONIVELADORA POTÊNCIA BÁSICA LÍQUIDA (PRIMEIRA MARCHA) 125 HP, PESO BRUTO 13032 KG, LARGURA DA LÂMINA DE 3,7 M - CHP DIURNO. AF 06/2014	CHOR - CUSTOS HORÁRIOS DE MÁQUINAS E EQUIPAMENTOS	CHP	1,0000000	136,15	136,15
Composição Auxiliar	MOTONIVELADORA POTÊNCIA BÁSICA LÍQUIDA (PRIMEIRA MARCHA) 125 HP, PESO BRUTO 13032 KG, LARGURA DA LÂMINA DE 3,7 M - JUROS. AF 06/2014	CHOR - CUSTOS HORÁRIOS DE MÁQUINAS E EQUIPAMENTOS	H	1,0000000	4,13	4,13
Composição Auxiliar	MOTONIVELADORA POTÊNCIA BÁSICA LÍQUIDA (PRIMEIRA MARCHA) 125 HP, PESO BRUTO 13032 KG, LARGURA DA LÂMINA DE 3,7 M - MATERIAIS NA OPERAÇÃO. AF 06/2014	CHOR - CUSTOS HORÁRIOS DE MÁQUINAS E EQUIPAMENTOS	H	1,0000000	49,66	49,66
Composição Auxiliar	MOTONIVELADORA POTÊNCIA BÁSICA LÍQUIDA (PRIMEIRA MARCHA) 125 HP, PESO BRUTO 13032 KG, LARGURA DA LÂMINA DE 3,7 M - DEPRECIÇÃO. AF 06/2014	CHOR - CUSTOS HORÁRIOS DE MÁQUINAS E EQUIPAMENTOS	H	1,0000000	22,98	22,98
Composição Auxiliar	MOTONIVELADORA POTÊNCIA BÁSICA LÍQUIDA (PRIMEIRA MARCHA) 125 HP, PESO BRUTO 13032 KG, LARGURA DA LÂMINA DE 3,7 M - MANUTENÇÃO. AF 06/2014	CHOR - CUSTOS HORÁRIOS DE MÁQUINAS E EQUIPAMENTOS	H	1,0000000	36,94	36,94
Composição Auxiliar	OPERADOR DE MOTONIVELADORA COM ENCARGOS COMPLEMENTARES	SEDI - SERVIÇOS DIVERSOS	H	1,0000000	22,44	22,44
		MO sem LS =>	11,33	LS =>	9,71	MO com LS =>
		Valor do BDI =>	35,33			Valor com BDI =>
						171,48

Composição	Descrição	Tipo	Und	Quant.	Valor Unit	Total
Composição	MOTONIVELADORA POTÊNCIA BÁSICA LÍQUIDA (PRIMEIRA MARCHA) 125 HP, PESO BRUTO 13032 KG, LARGURA DA LÂMINA DE 3,7 M - DEPRECIÇÃO. AF 06/2014	CHOR - CUSTOS HORÁRIOS DE MÁQUINAS E EQUIPAMENTOS	H	1,0000000	22,98	22,98
Insumo	MOTONIVELADORA POTENCIA BASICA LIQUIDA (PRIMEIRA MARCHA) 125 HP, PESO BRUTO 13843 KG, LARGURA DA LAMINA DE 3,7 M	Equipamento	UN	0,0000400	574.602,09	22,98
		MO sem LS =>	0,00	LS =>	0,00	MO com LS =>
		Valor do BDI =>	5,96			Valor com BDI =>
						28,94

Composição	Descrição	Tipo	Und	Quant.	Valor Unit	Total
Composição	MOTONIVELADORA POTÊNCIA BÁSICA LÍQUIDA (PRIMEIRA MARCHA) 125 HP, PESO BRUTO 13032 KG, LARGURA DA LÂMINA DE 3,7 M - JUROS. AF 06/2014	CHOR - CUSTOS HORÁRIOS DE MÁQUINAS E EQUIPAMENTOS	H	1,0000000	4,13	4,13
Insumo	MOTONIVELADORA POTENCIA BASICA LIQUIDA (PRIMEIRA MARCHA) 125 HP, PESO BRUTO 13843 KG, LARGURA DA LAMINA DE 3,7 M	Equipamento	UN	0,0000072	574.602,09	4,13
		MO sem LS =>	0,00	LS =>	0,00	MO com LS =>
		Valor do BDI =>	1,07			Valor com BDI =>
						5,20

Composição	Descrição	Tipo	Und	Quant.	Valor Unit	Total
Composição	MOTONIVELADORA POTÊNCIA BÁSICA LÍQUIDA (PRIMEIRA MARCHA) 125 HP, PESO BRUTO 13032 KG, LARGURA DA LÂMINA DE 3,7 M - MANUTENÇÃO. AF 06/2014	CHOR - CUSTOS HORÁRIOS DE MÁQUINAS E EQUIPAMENTOS	H	1,0000000	36,94	36,94
Insumo	MOTONIVELADORA POTENCIA BASICA LIQUIDA (PRIMEIRA MARCHA) 125 HP, PESO BRUTO 13843 KG, LARGURA DA LAMINA DE 3,7 M	Equipamento	UN	0,0000643	574.602,09	36,94
		MO sem LS =>	0,00	LS =>	0,00	MO com LS =>
		Valor do BDI =>	9,58			Valor com BDI =>
						46,52

CNPJ 08.650.858/0001-03 IE 12.234544-4

ESTRADA DA RAPOSA ROD MA 203, Nº 03 LOJAS 16,17 E 18 PIRÂMIDE RAPOSA MA
Email: almeidaservicos@grupowr.com.br FONE(98)3226-4449 CEP :65138-00



Composições Analíticas com Preço Unitário
RECUPERAÇÃO DE ESTRADAS E VIAS DE ACESSO NA ÁREA URBANA DO MUNICÍPIO DE BARREIRINHAS - MA

B.D.I.
25,95%

Encargos Sociais
Desonerado:
Horista: 85,68%
Mensalista: 49,33%

Composições Analíticas com Preço Unitário - TOMADA DE PREÇOS Nº 014/2021

Composição	Descrição	Tipo	Und	Quant.	Valor Unit	Total	
Composição	MOTONIVELADORA POTÊNCIA BÁSICA LÍQUIDA (PRIMEIRA MARCHA) 125 HP, PESO BRUTO 13032 KG, LARGURA DA LÂMINA DE 3,7 M - MATERIAIS NA OPERAÇÃO. AF 06/2014	CHOR - CUSTOS HORÁRIOS DE MÁQUINAS E EQUIPAMENTOS	H	1,0000000	49,66	49,66	
Insumo	OLEO DIESEL COMBUSTIVEL COMUM	Material	L	10,5884861	4,69	49,66	
		MO sem LS =>	0,00	LS =>	0,00	MO com LS =>	0,00
		Valor do BDI =>	12,88			Valor com BDI =>	62,54

Composição	Descrição	Tipo	Und	Quant.	Valor Unit	Total	
Composição	MOTORISTA DE BASCULANTE COM ENCARGOS COMPLEMENTARES	SEDI - SERVIÇOS DIVERSOS	H	1,0000000	15,71	15,71	
Composição Auxiliar	CURSO DE CAPACITAÇÃO PARA MOTORISTA DE BASCULANTE (ENCARGOS COMPLEMENTARES) - HORISTA	SEDI - SERVIÇOS DIVERSOS	H	1,0000000	0,05	0,05	
Insumo	ALIMENTACAO - HORISTA (COLETADO CAIXA)	Outros	H	1,0000000	0,01	0,01	
Insumo	EPI - FAMILIA OPERADOR ESCAVADEIRA - HORISTA (ENCARGOS COMPLEMENTARES - COLETADO CAIXA)	Equipamento	H	1,0000000	0,49	0,49	
Insumo	EXAMES - HORISTA (COLETADO CAIXA)	Outros	H	1,0000000	0,42	0,42	
Insumo	FERRAMENTAS - FAMILIA OPERADOR ESCAVADEIRA - HORISTA (ENCARGOS COMPLEMENTARES - COLETADO CAIXA)	Equipamento	H	1,0000000	0,01	0,01	
Insumo	MOTORISTA DE CAMINHÃO-BASCULANTE	Mão de Obra	H	1,0000000	14,26	14,26	
Insumo	SEGURO - HORISTA (COLETADO CAIXA)	Taxas	H	1,0000000	0,01	0,01	
Insumo	TRANSPORTE - HORISTA (COLETADO CAIXA)	Serviços	H	1,0000000	0,46	0,46	
		MO sem LS =>	7,71	LS =>	6,80	MO com LS =>	14,31
		Valor do BDI =>	4,07			Valor com BDI =>	19,78

Composição	Descrição	Tipo	Und	Quant.	Valor Unit	Total	
Composição	MOTORISTA DE CAMINHÃO COM ENCARGOS COMPLEMENTARES	SEDI - SERVIÇOS DIVERSOS	H	1,0000000	16,56	16,56	
Composição Auxiliar	CURSO DE CAPACITAÇÃO PARA MOTORISTA DE CAMINHÃO (ENCARGOS COMPLEMENTARES) - HORISTA	SEDI - SERVIÇOS DIVERSOS	H	1,0000000	0,05	0,05	
Insumo	ALIMENTACAO - HORISTA (COLETADO CAIXA)	Outros	H	1,0000000	0,01	0,01	
Insumo	EPI - FAMILIA OPERADOR ESCAVADEIRA - HORISTA (ENCARGOS COMPLEMENTARES - COLETADO CAIXA)	Equipamento	H	1,0000000	0,49	0,49	
Insumo	EXAMES - HORISTA (COLETADO CAIXA)	Outros	H	1,0000000	0,42	0,42	
Insumo	FERRAMENTAS - FAMILIA OPERADOR ESCAVADEIRA - HORISTA (ENCARGOS COMPLEMENTARES - COLETADO CAIXA)	Equipamento	H	1,0000000	0,01	0,01	
Insumo	MOTORISTA DE CAMINHÃO	Mão de Obra	H	1,0000000	15,11	15,11	
Insumo	SEGURO - HORISTA (COLETADO CAIXA)	Taxas	H	1,0000000	0,01	0,01	
Insumo	TRANSPORTE - HORISTA (COLETADO CAIXA)	Serviços	H	1,0000000	0,46	0,46	
		MO sem LS =>	8,16	LS =>	7,00	MO com LS =>	15,16
		Valor do BDI =>	4,29			Valor com BDI =>	20,85

Composição	Descrição	Tipo	Und	Quant.	Valor Unit	Total	
Composição	OPERADOR DE BETONEIRA ESTACIONÁRIA/MISTURADOR COM ENCARGOS COMPLEMENTARES	SEDI - SERVIÇOS DIVERSOS	H	1,0000000	14,61	14,61	
Composição Auxiliar	CURSO DE CAPACITAÇÃO PARA OPERADOR DE BETONEIRA ESTACIONÁRIA/MISTURADOR (ENCARGOS COMPLEMENTARES) - HORISTA	SEDI - SERVIÇOS DIVERSOS	H	1,0000000	0,07	0,07	
Insumo	ALIMENTACAO - HORISTA (COLETADO CAIXA)	Outros	H	1,0000000	0,01	0,01	
Insumo	EPI - FAMILIA OPERADOR ESCAVADEIRA - HORISTA (ENCARGOS COMPLEMENTARES - COLETADO CAIXA)	Equipamento	H	1,0000000	0,49	0,49	
Insumo	EXAMES - HORISTA (COLETADO CAIXA)	Outros	H	1,0000000	0,42	0,42	
Insumo	FERRAMENTAS - FAMILIA OPERADOR ESCAVADEIRA - HORISTA (ENCARGOS COMPLEMENTARES - COLETADO CAIXA)	Equipamento	H	1,0000000	0,01	0,01	
Insumo	OPERADOR DE BETONEIRA ESTACIONÁRIA / MISTURADOR	Mão de Obra	H	1,0000000	13,14	13,14	
Insumo	SEGURO - HORISTA (COLETADO CAIXA)	Taxas	H	1,0000000	0,01	0,01	
Insumo	TRANSPORTE - HORISTA (COLETADO CAIXA)	Serviços	H	1,0000000	0,46	0,46	
		MO sem LS =>	7,11	LS =>	6,10	MO com LS =>	13,21
		Valor do BDI =>	3,79			Valor com BDI =>	18,40

Composição	Descrição	Tipo	Und	Quant.	Valor Unit	Total
Composição	OPERADOR DE MOTONIVELADORA COM ENCARGOS COMPLEMENTARES	SEDI - SERVIÇOS DIVERSOS	H	1,0000000	22,44	22,44
Composição Auxiliar	CURSO DE CAPACITAÇÃO PARA OPERADOR DE MOTONIVELADORA (ENCARGOS COMPLEMENTARES) - HORISTA	SEDI - SERVIÇOS DIVERSOS	H	1,0000000	0,12	0,12
Insumo	ALIMENTACAO - HORISTA (COLETADO CAIXA)	Outros	H	1,0000000	0,01	0,01
Insumo	EPI - FAMILIA OPERADOR ESCAVADEIRA - HORISTA (ENCARGOS COMPLEMENTARES - COLETADO CAIXA)	Equipamento	H	1,0000000	0,49	0,49
Insumo	EXAMES - HORISTA (COLETADO CAIXA)	Outros	H	1,0000000	0,42	0,42

CNPJ 08.650.858/0001-03 IE 12.234544-4

ESTRADA DA RAPOSA ROD MA 203, Nº 03 LOJAS 16,17 E 18 PIRÂMIDE RAPOSA MA
Email: almeidaservicos@grupowr.com.br FONE(98)3226-4449 CEP :65138-00



Composições Analíticas com Preço Unitário
RECUPERAÇÃO DE ESTRADAS E VIAS DE ACESSO NA ÁREA URBANA DO MUNICÍPIO DE BARREIRINHAS - MA

B.D.I.
25,95%

Encargos Sociais
Desonerado:
Horista: 85,68%
Mensalista: 49,33%

Composições Analíticas com Preço Unitário - TOMADA DE PREÇOS Nº 014/2021

Insumo	Descrição	Tipo	Und	Quant.	Valor Unit	Total
Insumo	FERRAMENTAS - FAMILIA OPERADOR ESCAVADEIRA - HORISTA (ENCARGOS COMPLEMENTARES - COLETADO CAIXA)	Equipamento	H	1,000000	0,01	0,01
Insumo	OPERADOR DE MOTONIVELADORA	Mão de Obra	H	1,000000	20,92	20,92
Insumo	SEGURO - HORISTA (COLETADO CAIXA)	Taxas	H	1,000000	0,01	0,01
Insumo	TRANSPORTE - HORISTA (COLETADO CAIXA)	Serviços	H	1,000000	0,46	0,46
	MO sem LS =>	11,33	LS =>	9,71	MO com LS =>	21,04
	Valor do BDI =>	5,82			Valor com BDI =>	28,26

Composição	Descrição	Tipo	Und	Quant.	Valor Unit	Total
Composição	OPERADOR DE MÁQUINAS E EQUIPAMENTOS COM ENCARGOS COMPLEMENTARES	SEDI - SERVIÇOS DIVERSOS	H	1,000000	14,97	14,97
Composição Auxiliar	CURSO DE CAPACITAÇÃO PARA OPERADOR DE MÁQUINAS E EQUIPAMENTOS (ENCARGOS COMPLEMENTARES) - HORISTA	SEDI - SERVIÇOS DIVERSOS	H	1,000000	0,11	0,11
Insumo	ALIMENTACAO - HORISTA (COLETADO CAIXA)	Outros	H	1,000000	0,01	0,01
Insumo	EPI - FAMILIA OPERADOR ESCAVADEIRA - HORISTA (ENCARGOS COMPLEMENTARES - COLETADO CAIXA)	Equipamento	H	1,000000	0,49	0,49
Insumo	EXAMES - HORISTA (COLETADO CAIXA)	Outros	H	1,000000	0,42	0,42
Insumo	FERRAMENTAS - FAMILIA OPERADOR ESCAVADEIRA - HORISTA (ENCARGOS COMPLEMENTARES - COLETADO CAIXA)	Equipamento	H	1,000000	0,01	0,01
Insumo	OPERADOR DE MAQUINAS E TRATORES DIVERSOS (TERRAPLANAGEM)	Mão de Obra	H	1,000000	13,46	13,46
Insumo	SEGURO - HORISTA (COLETADO CAIXA)	Taxas	H	1,000000	0,01	0,01
Insumo	TRANSPORTE - HORISTA (COLETADO CAIXA)	Serviços	H	1,000000	0,46	0,46
	MO sem LS =>	7,31	LS =>	6,26	MO com LS =>	13,57
	Valor do BDI =>	3,88			Valor com BDI =>	18,85

Composição	Descrição	Tipo	Und	Quant.	Valor Unit	Total
Composição	OPERADOR DE PÁ CARREGADEIRA COM ENCARGOS COMPLEMENTARES	SEDI - SERVIÇOS DIVERSOS	H	1,000000	16,37	16,37
Composição Auxiliar	CURSO DE CAPACITAÇÃO PARA OPERADOR DE PÁ CARREGADEIRA (ENCARGOS COMPLEMENTARES) - HORISTA	SEDI - SERVIÇOS DIVERSOS	H	1,000000	0,08	0,08
Insumo	ALIMENTACAO - HORISTA (COLETADO CAIXA)	Outros	H	1,000000	0,01	0,01
Insumo	EPI - FAMILIA OPERADOR ESCAVADEIRA - HORISTA (ENCARGOS COMPLEMENTARES - COLETADO CAIXA)	Equipamento	H	1,000000	0,49	0,49
Insumo	EXAMES - HORISTA (COLETADO CAIXA)	Outros	H	1,000000	0,42	0,42
Insumo	FERRAMENTAS - FAMILIA OPERADOR ESCAVADEIRA - HORISTA (ENCARGOS COMPLEMENTARES - COLETADO CAIXA)	Equipamento	H	1,000000	0,01	0,01
Insumo	OPERADOR DE PA CARREGADEIRA	Mão de Obra	H	1,000000	14,89	14,89
Insumo	SEGURO - HORISTA (COLETADO CAIXA)	Taxas	H	1,000000	0,01	0,01
Insumo	TRANSPORTE - HORISTA (COLETADO CAIXA)	Serviços	H	1,000000	0,46	0,46
	MO sem LS =>	8,06	LS =>	6,91	MO com LS =>	14,97
	Valor do BDI =>	4,24			Valor com BDI =>	20,61

Composição	Descrição	Tipo	Und	Quant.	Valor Unit	Total
Composição	OPERADOR DE ROLO COMPACTADOR COM ENCARGOS COMPLEMENTARES	SEDI - SERVIÇOS DIVERSOS	H	1,000000	13,40	13,40
Composição Auxiliar	CURSO DE CAPACITAÇÃO PARA OPERADOR DE ROLO COMPACTADOR (ENCARGOS COMPLEMENTARES) - HORISTA	SEDI - SERVIÇOS DIVERSOS	H	1,000000	0,07	0,07
Insumo	ALIMENTACAO - HORISTA (COLETADO CAIXA)	Outros	H	1,000000	0,01	0,01
Insumo	EPI - FAMILIA OPERADOR ESCAVADEIRA - HORISTA (ENCARGOS COMPLEMENTARES - COLETADO CAIXA)	Equipamento	H	1,000000	0,49	0,49
Insumo	EXAMES - HORISTA (COLETADO CAIXA)	Outros	H	1,000000	0,42	0,42
Insumo	FERRAMENTAS - FAMILIA OPERADOR ESCAVADEIRA - HORISTA (ENCARGOS COMPLEMENTARES - COLETADO CAIXA)	Equipamento	H	1,000000	0,01	0,01
Insumo	OPERADOR DE ROLO COMPACTADOR	Mão de Obra	H	1,000000	11,93	11,93
Insumo	SEGURO - HORISTA (COLETADO CAIXA)	Taxas	H	1,000000	0,01	0,01
Insumo	TRANSPORTE - HORISTA (COLETADO CAIXA)	Serviços	H	1,000000	0,46	0,46
	MO sem LS =>	6,46	LS =>	5,54	MO com LS =>	12,00
	Valor do BDI =>	3,47			Valor com BDI =>	16,87

Composição	Descrição	Tipo	Und	Quant.	Valor Unit	Total
Composição	PEDREIRO COM ENCARGOS COMPLEMENTARES	SEDI - SERVIÇOS DIVERSOS	H	1,000000	16,40	16,40
Composição Auxiliar	CURSO DE CAPACITAÇÃO PARA PEDREIRO (ENCARGOS COMPLEMENTARES) - HORISTA	SEDI - SERVIÇOS DIVERSOS	H	1,000000	0,21	0,21
Insumo	ALIMENTACAO - HORISTA (COLETADO CAIXA)	Outros	H	1,000000	0,01	0,01
Insumo	EPI - FAMILIA PEDREIRO - HORISTA (ENCARGOS COMPLEMENTARES - COLETADO CAIXA)	Equipamento	H	1,000000	0,73	0,73
Insumo	EXAMES - HORISTA (COLETADO CAIXA)	Outros	H	1,000000	0,42	0,42

CNPJ 08.650.858/0001-03 IE 12.234544-4

ESTRADA DA RAPOSA ROD MA 203, Nº 03 LOJAS 16,17 E 18 PIRÂMIDE RAPOSA MA
Email: almeidaservicos@grupowr.com.br FONE(98)3226-4449 CEP :65138-00



Composições Analíticas com Preço Unitário
RECUPERAÇÃO DE ESTRADAS E VIAS DE ACESSO NA ÁREA URBANA DO MUNICÍPIO DE BARREIRINHAS - MA

B.D.I.
25,95%

Encargos Sociais
Desonerado:
Horista: 85,68%
Mensalista: 49,33%

Composições Analíticas com Preço Unitário - TOMADA DE PREÇOS Nº 014/2021

Insumo	FERRAMENTAS - FAMILIA PEDREIRO - HORISTA (ENCARGOS COMPLEMENTARES - COLETADO CAIXA)	Equipamento	H	1,0000000	0,45	0,45
Insumo	PEDREIRO	Mão de Obra	H	1,0000000	14,11	14,11
Insumo	SEGURO - HORISTA (COLETADO CAIXA)	Taxas	H	1,0000000	0,01	0,01
Insumo	TRANSPORTE - HORISTA (COLETADO CAIXA)	Serviços	H	1,0000000	0,46	0,46
		MO sem LS =>	7,71	LS =>	6,61	MO com LS =>
						=>
		Valor do BDI =>	4,25			Valor com BDI =>
						20,65

Composição	Descrição	Tipo	Und	Quant.	Valor Unit	Total
Composição	PÁ CARREGADEIRA SOBRE RODAS, POTÊNCIA LÍQUIDA 128 HP, CAPACIDADE DA CAÇAMBA 1,7 A 2,8 M3, PESO OPERACIONAL 11632 KG - CHI DIURNO. AF_06/2014	CHOR - CUSTOS HORÁRIOS DE MÁQUINAS E EQUIPAMENTOS	CHI	1,0000000	39,24	39,24
Composição Auxiliar	PÁ CARREGADEIRA SOBRE RODAS, POTÊNCIA LÍQUIDA 128 HP, CAPACIDADE DA CAÇAMBA 1,7 A 2,8 M3, PESO OPERACIONAL 11632 KG - DEPRECIÇÃO. AF_06/2014	CHOR - CUSTOS HORÁRIOS DE MÁQUINAS E EQUIPAMENTOS	H	1,0000000	20,14	20,14
Composição Auxiliar	PÁ CARREGADEIRA SOBRE RODAS, POTÊNCIA LÍQUIDA 128 HP, CAPACIDADE DA CAÇAMBA 1,7 A 2,8 M3, PESO OPERACIONAL 11632 KG - JUROS. AF_06/2014	CHOR - CUSTOS HORÁRIOS DE MÁQUINAS E EQUIPAMENTOS	H	1,0000000	2,73	2,73
Composição Auxiliar	OPERADOR DE PÁ CARREGADEIRA COM ENCARGOS COMPLEMENTARES	SEDI - SERVIÇOS DIVERSOS	H	1,0000000	16,37	16,37
		MO sem LS =>	8,06	LS =>	6,91	MO com LS =>
						=>
		Valor do BDI =>	10,18			Valor com BDI =>
						49,42

Composição	Descrição	Tipo	Und	Quant.	Valor Unit	Total
Composição	PÁ CARREGADEIRA SOBRE RODAS, POTÊNCIA LÍQUIDA 128 HP, CAPACIDADE DA CAÇAMBA 1,7 A 2,8 M3, PESO OPERACIONAL 11632 KG - CHP DIURNO. AF_06/2014	CHOR - CUSTOS HORÁRIOS DE MÁQUINAS E EQUIPAMENTOS	CHP	1,0000000	111,87	111,87
Composição Auxiliar	PÁ CARREGADEIRA SOBRE RODAS, POTÊNCIA LÍQUIDA 128 HP, CAPACIDADE DA CAÇAMBA 1,7 A 2,8 M3, PESO OPERACIONAL 11632 KG - MANUTENÇÃO. AF_06/2014	CHOR - CUSTOS HORÁRIOS DE MÁQUINAS E EQUIPAMENTOS	H	1,0000000	25,17	25,17
Composição Auxiliar	PÁ CARREGADEIRA SOBRE RODAS, POTÊNCIA LÍQUIDA 128 HP, CAPACIDADE DA CAÇAMBA 1,7 A 2,8 M3, PESO OPERACIONAL 11632 KG - DEPRECIÇÃO. AF_06/2014	CHOR - CUSTOS HORÁRIOS DE MÁQUINAS E EQUIPAMENTOS	H	1,0000000	20,14	20,14
Composição Auxiliar	PÁ CARREGADEIRA SOBRE RODAS, POTÊNCIA LÍQUIDA 128 HP, CAPACIDADE DA CAÇAMBA 1,7 A 2,8 M3, PESO OPERACIONAL 11632 KG - MATERIAIS NA OPERAÇÃO. AF_06/2014	CHOR - CUSTOS HORÁRIOS DE MÁQUINAS E EQUIPAMENTOS	H	1,0000000	47,46	47,46
Composição Auxiliar	PÁ CARREGADEIRA SOBRE RODAS, POTÊNCIA LÍQUIDA 128 HP, CAPACIDADE DA CAÇAMBA 1,7 A 2,8 M3, PESO OPERACIONAL 11632 KG - JUROS. AF_06/2014	CHOR - CUSTOS HORÁRIOS DE MÁQUINAS E EQUIPAMENTOS	H	1,0000000	2,73	2,73
Composição Auxiliar	OPERADOR DE PÁ CARREGADEIRA COM ENCARGOS COMPLEMENTARES	SEDI - SERVIÇOS DIVERSOS	H	1,0000000	16,37	16,37
		MO sem LS =>	8,06	LS =>	6,91	MO com LS =>
						=>
		Valor do BDI =>	29,03			Valor com BDI =>
						140,90

Composição	Descrição	Tipo	Und	Quant.	Valor Unit	Total
Composição	PÁ CARREGADEIRA SOBRE RODAS, POTÊNCIA LÍQUIDA 128 HP, CAPACIDADE DA CAÇAMBA 1,7 A 2,8 M3, PESO OPERACIONAL 11632 KG - DEPRECIÇÃO. AF_06/2014	CHOR - CUSTOS HORÁRIOS DE MÁQUINAS E EQUIPAMENTOS	H	1,0000000	20,14	20,14
Insumo	PA CARREGADEIRA SOBRE RODAS, POTENCIA LIQUIDA 128 HP, CAPACIDADE DA CACAMBA DE 1,7 A 2,8 M3, PESO OPERACIONAL MAXIMO DE 11632 KG	Equipamento	UN	0,0000560	359.703,99	20,14
		MO sem LS =>	0,00	LS =>	0,00	MO com LS =>
						=>
		Valor do BDI =>	5,22			Valor com BDI =>
						25,36

Composição	Descrição	Tipo	Und	Quant.	Valor Unit	Total
Composição	PÁ CARREGADEIRA SOBRE RODAS, POTÊNCIA LÍQUIDA 128 HP, CAPACIDADE DA CAÇAMBA 1,7 A 2,8 M3, PESO OPERACIONAL 11632 KG - JUROS. AF_06/2014	CHOR - CUSTOS HORÁRIOS DE MÁQUINAS E EQUIPAMENTOS	H	1,0000000	2,73	2,73
Insumo	PA CARREGADEIRA SOBRE RODAS, POTENCIA LIQUIDA 128 HP, CAPACIDADE DA CACAMBA DE 1,7 A 2,8 M3, PESO OPERACIONAL MAXIMO DE 11632 KG	Equipamento	UN	0,0000076	359.703,99	2,73
		MO sem LS =>	0,00	LS =>	0,00	MO com LS =>
						=>
		Valor do BDI =>	0,70			Valor com BDI =>
						3,43

Composição	Descrição	Tipo	Und	Quant.	Valor Unit	Total
Composição	PÁ CARREGADEIRA SOBRE RODAS, POTÊNCIA LÍQUIDA 128 HP, CAPACIDADE DA CAÇAMBA 1,7 A 2,8 M3, PESO OPERACIONAL 11632 KG - MANUTENÇÃO. AF_06/2014	CHOR - CUSTOS HORÁRIOS DE MÁQUINAS E EQUIPAMENTOS	H	1,0000000	25,17	25,17

CNPJ 08.650.858/0001-03 IE 12.234544-4

ESTRADA DA RAPOSA ROD MA 203, Nº 03 LOJAS 16,17 E 18 PIRÂMIDE RAPOSA MA
Email: almeidaservicos@grupowr.com.br FONE(98)3226-4449 CEP :65138-00



Composições Analíticas com Preço Unitário
RECUPERAÇÃO DE ESTRADAS E VIAS DE ACESSO NA ÁREA URBANA DO MUNICÍPIO DE BARREIRINHAS - MA

B.D.I.
25,95%

Encargos Sociais
Desonerado:
Horista: 85,68%
Mensalista: 49,33%

Composições Analíticas com Preço Unitário - TOMADA DE PREÇOS Nº 014/2021

Insumo	PA CARREGADEIRA SOBRE RODAS, POTENCIA LIQUIDA 128 HP, CAPACIDADE DA CACAMBA DE 1,7 A 2,8 M3, PESO OPERACIONAL MAXIMO DE 11632 KG	Equipamento	UN	0,0000700	359.703,99	25,17	
		MO sem LS =>	0,00	LS =>	0,00	MO com LS =>	0,00
		Valor do BDI =>	6,53			Valor com BDI =>	31,70

Composição	Descrição	Tipo	Und	Quant.	Valor Unit	Total	
	PA CARREGADEIRA SOBRE RODAS, POTENCIA LIQUIDA 128 HP, CAPACIDADE DA CACAMBA 1,7 A 2,8 M3, PESO OPERACIONAL 11632 KG - MATERIAIS NA OPERAÇÃO. AF_06/2014	CHOR - CUSTOS HORÁRIOS DE MÁQUINAS E EQUIPAMENTOS	H	1,0000000	47,46	47,46	
Insumo	OLEO DIESEL COMBUSTIVEL COMUM	Material	L	10,1194030	4,69	47,46	
		MO sem LS =>	0,00	LS =>	0,00	MO com LS =>	0,00
		Valor do BDI =>	12,31			Valor com BDI =>	59,77

Composição	Descrição	Tipo	Und	Quant.	Valor Unit	Total	
	ROLO COMPACTADOR VIBRATÓRIO PÉ DE CARNEIRO PARA SOLOS, POTÊNCIA 80 HP, PESO OPERACIONAL SEM/COM LASTRO 7,4 / 8,8 T, LARGURA DE TRABALHO 1,68 M - CHI DIURNO. AF_02/2016	CHOR - CUSTOS HORÁRIOS DE MÁQUINAS E EQUIPAMENTOS	CHI	1,0000000	32,37	32,37	
Composição Auxiliar	ROLO COMPACTADOR VIBRATÓRIO PÉ DE CARNEIRO PARA SOLOS, POTÊNCIA 80 HP, PESO OPERACIONAL SEM/COM LASTRO 7,4 / 8,8 T, LARGURA DE TRABALHO 1,68 M - JUROS. AF_02/2016	CHOR - CUSTOS HORÁRIOS DE MÁQUINAS E EQUIPAMENTOS	H	1,0000000	2,31	2,31	
Composição Auxiliar	ROLO COMPACTADOR VIBRATÓRIO PÉ DE CARNEIRO PARA SOLOS, POTÊNCIA 80 HP, PESO OPERACIONAL SEM/COM LASTRO 7,4 / 8,8 T, LARGURA DE TRABALHO 1,68 M - DEPRECIACÃO. AF_02/2016	CHOR - CUSTOS HORÁRIOS DE MÁQUINAS E EQUIPAMENTOS	H	1,0000000	16,66	16,66	
Composição Auxiliar	OPERADOR DE ROLO COMPACTADOR COM ENCARGOS COMPLEMENTARES	SEDI - SERVIÇOS DIVERSOS	H	1,0000000	13,40	13,40	
		MO sem LS =>	6,46	LS =>	5,54	MO com LS =>	12,00
		Valor do BDI =>	8,40			Valor com BDI =>	40,77

Composição	Descrição	Tipo	Und	Quant.	Valor Unit	Total	
	ROLO COMPACTADOR VIBRATÓRIO PÉ DE CARNEIRO PARA SOLOS, POTÊNCIA 80 HP, PESO OPERACIONAL SEM/COM LASTRO 7,4 / 8,8 T, LARGURA DE TRABALHO 1,68 M - CHP DIURNO. AF_02/2016	CHOR - CUSTOS HORÁRIOS DE MÁQUINAS E EQUIPAMENTOS	CHP	1,0000000	113,93	113,93	
Composição Auxiliar	ROLO COMPACTADOR VIBRATÓRIO PÉ DE CARNEIRO PARA SOLOS, POTÊNCIA 80 HP, PESO OPERACIONAL SEM/COM LASTRO 7,4 / 8,8 T, LARGURA DE TRABALHO 1,68 M - JUROS. AF_02/2016	CHOR - CUSTOS HORÁRIOS DE MÁQUINAS E EQUIPAMENTOS	H	1,0000000	2,31	2,31	
Composição Auxiliar	ROLO COMPACTADOR VIBRATÓRIO PÉ DE CARNEIRO PARA SOLOS, POTÊNCIA 80 HP, PESO OPERACIONAL SEM/COM LASTRO 7,4 / 8,8 T, LARGURA DE TRABALHO 1,68 M - DEPRECIACÃO. AF_02/2016	CHOR - CUSTOS HORÁRIOS DE MÁQUINAS E EQUIPAMENTOS	H	1,0000000	16,66	16,66	
Composição Auxiliar	ROLO COMPACTADOR VIBRATÓRIO PÉ DE CARNEIRO PARA SOLOS, POTÊNCIA 80 HP, PESO OPERACIONAL SEM/COM LASTRO 7,4 / 8,8 T, LARGURA DE TRABALHO 1,68 M - MATERIAIS NA OPERAÇÃO. AF_02/2016	CHOR - CUSTOS HORÁRIOS DE MÁQUINAS E EQUIPAMENTOS	H	1,0000000	33,90	33,90	
Composição Auxiliar	ROLO COMPACTADOR VIBRATÓRIO PÉ DE CARNEIRO PARA SOLOS, POTÊNCIA 80 HP, PESO OPERACIONAL SEM/COM LASTRO 7,4 / 8,8 T, LARGURA DE TRABALHO 1,68 M - MANUTENÇÃO. AF_02/2016	CHOR - CUSTOS HORÁRIOS DE MÁQUINAS E EQUIPAMENTOS	H	1,0000000	20,86	20,86	
Composição Auxiliar	OPERADOR DE ROLO COMPACTADOR COM ENCARGOS COMPLEMENTARES	SEDI - SERVIÇOS DIVERSOS	H	3,0000000	13,40	40,20	
		MO sem LS =>	19,39	LS =>	16,61	MO com LS =>	36,00
		Valor do BDI =>	29,56			Valor com BDI =>	143,49

Composição	Descrição	Tipo	Und	Quant.	Valor Unit	Total	
	ROLO COMPACTADOR VIBRATÓRIO PÉ DE CARNEIRO PARA SOLOS, POTÊNCIA 80 HP, PESO OPERACIONAL SEM/COM LASTRO 7,4 / 8,8 T, LARGURA DE TRABALHO 1,68 M - DEPRECIACÃO. AF_02/2016	CHOR - CUSTOS HORÁRIOS DE MÁQUINAS E EQUIPAMENTOS	H	1,0000000	16,66	16,66	
Insumo	ROLO COMPACTADOR PE DE CARNEIRO VIBRATORIO, POTENCIA 80 HP, PESO OPERACIONAL SEM/COM LASTRO 7,4/8,8 T, LARGURA DE TRABALHO 1,68 M	Equipamento	UN	0,0000533	312.749,66	16,66	
		MO sem LS =>	0,00	LS =>	0,00	MO com LS =>	0,00
		Valor do BDI =>	4,32			Valor com BDI =>	20,98

Composição	Descrição	Tipo	Und	Quant.	Valor Unit	Total	
	ROLO COMPACTADOR VIBRATÓRIO PÉ DE CARNEIRO PARA SOLOS, POTÊNCIA 80 HP, PESO OPERACIONAL SEM/COM LASTRO 7,4 / 8,8 T, LARGURA DE TRABALHO 1,68 M - JUROS. AF_02/2016	CHOR - CUSTOS HORÁRIOS DE MÁQUINAS E EQUIPAMENTOS	H	1,0000000	2,31	2,31	
Insumo	ROLO COMPACTADOR PE DE CARNEIRO VIBRATORIO, POTENCIA 80 HP, PESO OPERACIONAL SEM/COM LASTRO 7,4/8,8 T, LARGURA DE TRABALHO 1,68 M	Equipamento	UN	0,0000074	312.749,66	2,31	
		MO sem LS =>	0,00	LS =>	0,00	MO com LS =>	0,00

CNPJ 08.650.858/0001-03 IE 12.234544-4

ESTRADA DA RAPOSA ROD MA 203, Nº 03 LOJAS 16,17 E 18 PIRÂMIDE RAPOSA MA
 Email: almeidaservicos@grupowr.com.br FONE(98)3226-4449 CEP :65138-00



ALMEIDA

COMÉRCIO E SERVIÇOS

Composições Analíticas com Preço Unitário
RECUPERAÇÃO DE ESTRADAS E VIAS DE ACESSO NA ÁREA URBANA DO MUNICÍPIO DE BARREIRINHAS - MA

B.D.I.
25,95%

Encargos Sociais
Desonerado:
Horista: 85,68%
Mensalista: 49,33%

Composições Analíticas com Preço Unitário - TOMADA DE PREÇOS Nº 014/2021

Valor do BDI => 0,59

Valor com BDI => 2,90

Composição	Descrição	Tipo	Und	Quant.	Valor Unit	Total	
Composição	ROLO COMPACTADOR VIBRATÓRIO PÉ DE CARNEIRO PARA SOLOS, POTÊNCIA 80 HP, PESO OPERACIONAL SEM/COM LASTRO 7,4 / 8,8 T, LARGURA DE TRABALHO 1,68 M - MANUTENÇÃO. AF_02/2016	CHOR - CUSTOS HORÁRIOS DE MÁQUINAS E EQUIPAMENTOS	H	1,0000000	20,86	20,86	
Insumo	ROLO COMPACTADOR PÉ DE CARNEIRO VIBRATORIO, POTENCIA 80 HP, PESO OPERACIONAL SEM/COM LASTRO 7,4/8,8 T, LARGURA DE TRABALHO 1,68 M	Equipamento	UN	0,0000667	312.749,66	20,86	
		MO sem LS =>	0,00	LS =>	0,00	MO com LS =>	0,00
		Valor do BDI =>	5,41			Valor com BDI =>	26,27

Composição	Descrição	Tipo	Und	Quant.	Valor Unit	Total	
Composição	ROLO COMPACTADOR VIBRATÓRIO PÉ DE CARNEIRO PARA SOLOS, POTÊNCIA 80 HP, PESO OPERACIONAL SEM/COM LASTRO 7,4 / 8,8 T, LARGURA DE TRABALHO 1,68 M - MATERIAIS NA OPERAÇÃO. AF_02/2016	CHOR - CUSTOS HORÁRIOS DE MÁQUINAS E EQUIPAMENTOS	H	1,0000000	33,90	33,90	
Insumo	OLEO DIESEL COMBUSTIVEL COMUM	Material	L	7,2281450	4,69	33,90	
		MO sem LS =>	0,00	LS =>	0,00	MO com LS =>	0,00
		Valor do BDI =>	8,79			Valor com BDI =>	42,69

Composição	Descrição	Tipo	Und	Quant.	Valor Unit	Total	
Composição	SERRA CIRCULAR DE BANCADA COM MOTOR ELÉTRICO POTÊNCIA DE 5HP, COM COIFA PARA DISCO 10" - CHI DIURNO. AF_08/2015	CHOR - CUSTOS HORÁRIOS DE MÁQUINAS E	CHI	1,0000000	15,04	15,04	
Composição Auxiliar	SERRA CIRCULAR DE BANCADA COM MOTOR ELÉTRICO POTÊNCIA DE 5HP, COM COIFA PARA DISCO 10" - JUROS. AF_08/2015	CHOR - CUSTOS HORÁRIOS DE MÁQUINAS E	H	1,0000000	0,01	0,01	
Composição Auxiliar	SERRA CIRCULAR DE BANCADA COM MOTOR ELÉTRICO POTÊNCIA DE 5HP, COM COIFA PARA DISCO 10" - DEPRECIÇÃO. AF_08/2015	CHOR - CUSTOS HORÁRIOS DE MÁQUINAS E	H	1,0000000	0,06	0,06	
Composição Auxiliar	OPERADOR DE MÁQUINAS E EQUIPAMENTOS COM ENCARGOS COMPLEMENTARES	SEDI - SERVIÇOS DIVERSOS	H	1,0000000	14,97	14,97	
		MO sem LS =>	7,31	LS =>	6,26	MO com LS =>	13,57
		Valor do BDI =>	3,90			Valor com BDI =>	18,94

Composição	Descrição	Tipo	Und	Quant.	Valor Unit	Total	
Composição	SERRA CIRCULAR DE BANCADA COM MOTOR ELÉTRICO POTÊNCIA DE 5HP, COM COIFA PARA DISCO 10" - CHP DIURNO. AF_08/2015	CHOR - CUSTOS HORÁRIOS DE MÁQUINAS E	CHP	1,0000000	16,82	16,82	
Composição Auxiliar	SERRA CIRCULAR DE BANCADA COM MOTOR ELÉTRICO POTÊNCIA DE 5HP, COM COIFA PARA DISCO 10" - DEPRECIÇÃO. AF_08/2015	CHOR - CUSTOS HORÁRIOS DE MÁQUINAS E	H	1,0000000	0,06	0,06	
Composição Auxiliar	SERRA CIRCULAR DE BANCADA COM MOTOR ELÉTRICO POTÊNCIA DE 5HP, COM COIFA PARA DISCO 10" - JUROS. AF_08/2015	CHOR - CUSTOS HORÁRIOS DE MÁQUINAS E	H	1,0000000	0,01	0,01	
Composição Auxiliar	SERRA CIRCULAR DE BANCADA COM MOTOR ELÉTRICO POTÊNCIA DE 5HP, COM COIFA PARA DISCO 10" - MANUTENÇÃO. AF_08/2015	CHOR - CUSTOS HORÁRIOS DE MÁQUINAS E	H	1,0000000	0,04	0,04	
Composição Auxiliar	SERRA CIRCULAR DE BANCADA COM MOTOR ELÉTRICO POTÊNCIA DE 5HP, COM COIFA PARA DISCO 10" - MATERIAIS NA OPERAÇÃO. AF_08/2015	CHOR - CUSTOS HORÁRIOS DE MÁQUINAS E EQUIPAMENTOS	H	1,0000000	1,74	1,74	
Composição Auxiliar	OPERADOR DE MÁQUINAS E EQUIPAMENTOS COM ENCARGOS COMPLEMENTARES	SEDI - SERVIÇOS DIVERSOS	H	1,0000000	14,97	14,97	
		MO sem LS =>	7,31	LS =>	6,26	MO com LS =>	13,57
		Valor do BDI =>	4,36			Valor com BDI =>	21,18

Composição	Descrição	Tipo	Und	Quant.	Valor Unit	Total	
Composição	SERRA CIRCULAR DE BANCADA COM MOTOR ELÉTRICO POTÊNCIA DE 5HP, COM COIFA PARA DISCO 10" - DEPRECIÇÃO. AF_08/2015	CHOR - CUSTOS HORÁRIOS DE MÁQUINAS E	H	1,0000000	0,06	0,06	
Insumo	SERRA CIRCULAR DE BANCADA COM MOTOR ELETRICO, POTENCIA DE *1600* W, PARA DISCO DE DIAMETRO DE 10" (250 MM)	Material	UN	0,0000720	883,69	0,06	
		MO sem LS =>	0,00	LS =>	0,00	MO com LS =>	0,00
		Valor do BDI =>	0,01			Valor com BDI =>	0,07

Composição	Descrição	Tipo	Und	Quant.	Valor Unit	Total	
Composição	SERRA CIRCULAR DE BANCADA COM MOTOR ELÉTRICO POTÊNCIA DE 5HP, COM COIFA PARA DISCO 10" - JUROS. AF_08/2015	CHOR - CUSTOS HORÁRIOS DE MÁQUINAS E	H	1,0000000	0,01	0,01	
Insumo	SERRA CIRCULAR DE BANCADA COM MOTOR ELETRICO, POTENCIA DE *1600* W, PARA DISCO DE DIAMETRO DE 10" (250 MM)	Material	UN	0,0000144	883,69	0,01	
		MO sem LS =>	0,00	LS =>	0,00	MO com LS =>	0,00
		Valor do BDI =>	0,00			Valor com BDI =>	0,01

Descrição	Tipo	Und	Quant.	Valor Unit	Total
-----------	------	-----	--------	------------	-------

CNPJ 08.650.858/0001-03 IE 12.234544-4

ESTRADA DA RAPOSA ROD MA 203, Nº 03 LOJAS 16,17 E 18 PIRÂMIDE RAPOSA MA
Email: almeidaservicos@grupowr.com.br FONE(98)3226-4449 CEP :65138-00



Composições Analíticas com Preço Unitário
RECUPERAÇÃO DE ESTRADAS E VIAS DE ACESSO NA ÁREA URBANA DO MUNICÍPIO DE BARREIRINHAS - MA

B.D.I.
25,95%

Encargos Sociais
Desonerado:
Horista: 85,68%
Mensalista: 49,33%

Composições Analíticas com Preço Unitário - TOMADA DE PREÇOS Nº 014/2021

Composição	Descrição	Tipo	Und	Quant.	Valor Unit	Total	
Composição	SERRA CIRCULAR DE BANCADA COM MOTOR ELÉTRICO POTÊNCIA DE 5HP, COM COIFA PARA DISCO 10" - MANUTENÇÃO. AF_08/2015	CHOR - CUSTOS HORÁRIOS DE MÁQUINAS E	H	1,0000000	0,04	0,04	
Insumo	SERRA CIRCULAR DE BANCADA COM MOTOR ELÉTRICO, POTENCIA DE *1600* W, PARA DISCO DE DIAMETRO DE 10" (250 MM)	Material	UN	0,0000500	883,69	0,04	
		MO sem LS =>	0,00	LS =>	0,00	MO com LS =>	0,00
		Valor do BDI =>	0,01			Valor com BDI =>	0,05

Composição	Descrição	Tipo	Und	Quant.	Valor Unit	Total	
Composição	SERRA CIRCULAR DE BANCADA COM MOTOR ELÉTRICO POTÊNCIA DE 5HP, COM COIFA PARA DISCO 10" - MATERIAIS NA OPERAÇÃO. AF_08/2015	CHOR - CUSTOS HORÁRIOS DE MÁQUINAS E EQUIPAMENTOS	H	1,0000000	1,74	1,74	
Insumo	ENERGIA ELETRICA ATE 2000 KWH INDUSTRIAL, SEM DEMANDA	Material	KW/H	3,1700000	0,55	1,74	
		MO sem LS =>	0,00	LS =>	0,00	MO com LS =>	0,00
		Valor do BDI =>	0,45			Valor com BDI =>	2,19

Composição	Descrição	Tipo	Und	Quant.	Valor Unit	Total	
Composição	SERVENTE COM ENCARGOS COMPLEMENTARES	SEDI - SERVIÇOS DIVERSOS	H	1,0000000	12,10	12,10	
Composição Auxiliar	CURSO DE CAPACITAÇÃO PARA SERVENTE (ENCARGOS COMPLEMENTARES) - HORISTA	SEDI - SERVIÇOS DIVERSOS	H	1,0000000	0,15	0,15	
Insumo	ALIMENTACAO - HORISTA (COLETADO CAIXA)	Outros	H	1,0000000	0,01	0,01	
Insumo	EPI - FAMILIA SERVENTE - HORISTA (ENCARGOS COMPLEMENTARES - COLETADO CAIXA)	Equipamento	H	1,0000000	0,78	0,78	
Insumo	EXAMES - HORISTA (COLETADO CAIXA)	Outros	H	1,0000000	0,42	0,42	
Insumo	FERRAMENTAS - FAMILIA SERVENTE - HORISTA (ENCARGOS COMPLEMENTARES - COLETADO CAIXA)	Equipamento	H	1,0000000	0,32	0,32	
Insumo	SEGURO - HORISTA (COLETADO CAIXA)	Taxas	H	1,0000000	0,01	0,01	
Insumo	SERVENTE DE OBRAS	Mão de Obra	H	1,0000000	9,95	9,95	
Insumo	TRANSPORTE - HORISTA (COLETADO CAIXA)	Serviços	H	1,0000000	0,46	0,46	
		MO sem LS =>	5,44	LS =>	4,66	MO com LS =>	10,10
		Valor do BDI =>	3,13			Valor com BDI =>	15,23

Composição	Descrição	Tipo	Und	Quant.	Valor Unit	Total	
Composição	TRANSPORTE COM CAMINHÃO BASCULANTE DE 14 M³, EM VIA URBANA EM REVESTIMENTO PRIMÁRIO (UNIDADE: M3XKM). AF_07/2020	TRAN - TRANSPORTES, CARGAS E DESCARGAS	M3XKM	1,0000000	1,30	1,30	
Composição Auxiliar	CAMINHÃO BASCULANTE 14 M3, COM CAVALO MECÂNICO DE CAPACIDADE MÁXIMA DE TRACÇÃO COMBINADO DE 36000 KG, POTÊNCIA 286 CV, INCLUSIVE SEMIREBOQUE COM CAÇAMBA METÁLICA - CHP DIURNO. AF_12/2014	CHOR - CUSTOS HORÁRIOS DE MÁQUINAS E EQUIPAMENTOS	CHP	0,0065000	183,79	1,19	
Composição Auxiliar	CAMINHÃO BASCULANTE 14 M3, COM CAVALO MECÂNICO DE CAPACIDADE MÁXIMA DE TRACÇÃO COMBINADO DE 36000 KG, POTÊNCIA 286 CV, INCLUSIVE SEMIREBOQUE COM CAÇAMBA METÁLICA - CHI DIURNO. AF_12/2014	CHOR - CUSTOS HORÁRIOS DE MÁQUINAS E EQUIPAMENTOS	CHI	0,0028000	41,17	0,11	
		MO sem LS =>	0,07	LS =>	0,06	MO com LS =>	0,13
		Valor do BDI =>	0,33			Valor com BDI =>	1,63

Composição	Descrição	Tipo	Und	Quant.	Valor Unit	Total	
Composição	TRATOR DE ESTEIRAS, POTÊNCIA 100 HP, PESO OPERACIONAL 9,4 T, COM LÂMINA 2,19 M3 - CHI DIURNO. AF_06/2014	CHOR - CUSTOS HORÁRIOS DE MÁQUINAS E	CHI	1,0000000	39,12	39,12	
Composição Auxiliar	TRATOR DE ESTEIRAS, POTÊNCIA 100 HP, PESO OPERACIONAL 9,4 T, COM LÂMINA 2,19 M3 - JURÓS. AF_06/2014	CHOR - CUSTOS HORÁRIOS DE MÁQUINAS E	H	1,0000000	4,20	4,20	
Composição Auxiliar	TRATOR DE ESTEIRAS, POTÊNCIA 100 HP, PESO OPERACIONAL 9,4 T, COM LÂMINA 2,19 M3 - DEPRECIACÃO. AF_06/2014	CHOR - CUSTOS HORÁRIOS DE MÁQUINAS E	H	1,0000000	18,66	18,66	
Composição Auxiliar	TRATORISTA COM ENCARGOS COMPLEMENTARES	SEDI - SERVIÇOS DIVERSOS	H	1,0000000	16,26	16,26	
		MO sem LS =>	8,00	LS =>	6,86	MO com LS =>	14,86
		Valor do BDI =>	10,15			Valor com BDI =>	49,27

Composição	Descrição	Tipo	Und	Quant.	Valor Unit	Total
Composição	TRATOR DE ESTEIRAS, POTÊNCIA 100 HP, PESO OPERACIONAL 9,4 T, COM LÂMINA 2,19 M3 - CHP DIURNO. AF_06/2014	CHOR - CUSTOS HORÁRIOS DE MÁQUINAS E	CHP	1,0000000	109,54	109,54
Composição Auxiliar	TRATOR DE ESTEIRAS, POTÊNCIA 100 HP, PESO OPERACIONAL 9,4 T, COM LÂMINA 2,19 M3 - JURÓS. AF_06/2014	CHOR - CUSTOS HORÁRIOS DE MÁQUINAS E	H	1,0000000	4,20	4,20
Composição Auxiliar	TRATOR DE ESTEIRAS, POTÊNCIA 100 HP, PESO OPERACIONAL 9,4 T, COM LÂMINA 2,19 M3 - MATERIAIS NA OPERAÇÃO. AF_06/2014	CHOR - CUSTOS HORÁRIOS DE MÁQUINAS E	H	1,0000000	37,06	37,06
Composição Auxiliar	TRATOR DE ESTEIRAS, POTÊNCIA 100 HP, PESO OPERACIONAL 9,4 T, COM LÂMINA 2,19 M3 - DEPRECIACÃO. AF_06/2014	CHOR - CUSTOS HORÁRIOS DE MÁQUINAS E	H	1,0000000	18,66	18,66
Composição Auxiliar	TRATOR DE ESTEIRAS, POTÊNCIA 100 HP, PESO OPERACIONAL 9,4 T, COM LÂMINA 2,19 M3 - MANUTENÇÃO. AF_06/2014	CHOR - CUSTOS HORÁRIOS DE MÁQUINAS E	H	1,0000000	33,36	33,36

CNPJ 08.650.858/0001-03 IE 12.234544-4

ESTRADA DA RAPOSA ROD MA 203, Nº 03 LOJAS 16,17 E 18 PIRÂMIDE RAPOSA MA

Email: almeidaservicos@grupowr.com.br FONE(98)3226-4449 CEP :65138-00



Composições Analíticas com Preço Unitário
RECUPERAÇÃO DE ESTRADAS E VIAS DE ACESSO NA ÁREA URBANA DO MUNICÍPIO DE BARREIRINHAS - MA

B.D.I.
25,95%

Encargos Sociais
Desonerado:
Horista: 85,68%
Mensalista: 49,33%

Composições Analíticas com Preço Unitário - TOMADA DE PREÇOS Nº 014/2021

Composição Auxiliar	TRATORISTA COM ENCARGOS COMPLEMENTARES	SEDI - SERVIÇOS DIVERSOS	H	1,0000000	16,26	16,26	
		MO sem LS =>	8,00	LS =>	6,86	MO com LS =>	14,86
		Valor do BDI =>	28,42			Valor com BDI =>	137,96

Composição	Descrição	Tipo	Und	Quant.	Valor Unit	Total	
Composição	TRATOR DE ESTEIRAS, POTÊNCIA 100 HP, PESO OPERACIONAL 9,4 T, COM LÂMINA 2,19 M3 - DEPRECIÇÃO. AF_06/2014	CHOR - CUSTOS HORÁRIOS DE MÁQUINAS E	H	1,0000000	18,66	18,66	
Insumo	TRATOR DE ESTEIRAS, POTENCIA DE 100 HP, PESO OPERACIONAL DE 9,4 T, COM LAMINA COM CAPACIDADE DE 2,19 M3	Equipamento	UN	0,0000311	600.084,61	18,66	
		MO sem LS =>	0,00	LS =>	0,00	MO com LS =>	0,00
		Valor do BDI =>	4,84			Valor com BDI =>	23,50

Composição	Descrição	Tipo	Und	Quant.	Valor Unit	Total	
Composição	TRATOR DE ESTEIRAS, POTÊNCIA 100 HP, PESO OPERACIONAL 9,4 T, COM LÂMINA 2,19 M3 - JUROS. AF_06/2014	CHOR - CUSTOS HORÁRIOS DE MÁQUINAS E	H	1,0000000	4,20	4,20	
Insumo	TRATOR DE ESTEIRAS, POTENCIA DE 100 HP, PESO OPERACIONAL DE 9,4 T, COM LAMINA COM CAPACIDADE DE 2,19 M3	Equipamento	UN	0,0000070	600.084,61	4,20	
		MO sem LS =>	0,00	LS =>	0,00	MO com LS =>	0,00
		Valor do BDI =>	1,08			Valor com BDI =>	5,28

Composição	Descrição	Tipo	Und	Quant.	Valor Unit	Total	
Composição	TRATOR DE ESTEIRAS, POTÊNCIA 100 HP, PESO OPERACIONAL 9,4 T, COM LÂMINA 2,19 M3 - MANUTENÇÃO. AF_06/2014	CHOR - CUSTOS HORÁRIOS DE MÁQUINAS E	H	1,0000000	33,36	33,36	
Insumo	TRATOR DE ESTEIRAS, POTENCIA DE 100 HP, PESO OPERACIONAL DE 9,4 T, COM LAMINA COM CAPACIDADE DE 2,19 M3	Equipamento	UN	0,0000556	600.084,61	33,36	
		MO sem LS =>	0,00	LS =>	0,00	MO com LS =>	0,00
		Valor do BDI =>	8,65			Valor com BDI =>	42,01

Composição	Descrição	Tipo	Und	Quant.	Valor Unit	Total	
Composição	TRATOR DE ESTEIRAS, POTÊNCIA 100 HP, PESO OPERACIONAL 9,4 T, COM LÂMINA 2,19 M3 - MATERIAIS NA OPERAÇÃO. AF_06/2014	CHOR - CUSTOS HORÁRIOS DE MÁQUINAS E	H	1,0000000	37,06	37,06	
Insumo	OLEO DIESEL COMBUSTIVEL COMUM	Material	L	7,9019190	4,69	37,06	
		MO sem LS =>	0,00	LS =>	0,00	MO com LS =>	0,00
		Valor do BDI =>	9,61			Valor com BDI =>	46,67

Composição	Descrição	Tipo	Und	Quant.	Valor Unit	Total	
Composição	TRATOR DE ESTEIRAS, POTÊNCIA 347 HP, PESO OPERACIONAL 38,5 T, COM LÂMINA 8,70 M3 - CHI DIURNO. AF_06/2014	CHOR - CUSTOS HORÁRIOS DE MÁQUINAS E	CHI	1,0000000	113,33	113,33	
Composição Auxiliar	TRATOR DE ESTEIRAS, POTÊNCIA 347 HP, PESO OPERACIONAL 38,5 T, COM LÂMINA 8,70 M3 - DEPRECIÇÃO. AF_06/2014	CHOR - CUSTOS HORÁRIOS DE MÁQUINAS E	H	1,0000000	79,24	79,24	
Composição Auxiliar	TRATOR DE ESTEIRAS, POTÊNCIA 347 HP, PESO OPERACIONAL 38,5 T, COM LÂMINA 8,70 M3 - JUROS. AF_06/2014	CHOR - CUSTOS HORÁRIOS DE MÁQUINAS E	H	1,0000000	17,83	17,83	
Composição Auxiliar	TRATORISTA COM ENCARGOS COMPLEMENTARES	SEDI - SERVIÇOS DIVERSOS	H	1,0000000	16,26	16,26	
		MO sem LS =>	8,00	LS =>	6,86	MO com LS =>	14,86
		Valor do BDI =>	29,40			Valor com BDI =>	142,73

Composição	Descrição	Tipo	Und	Quant.	Valor Unit	Total	
Composição	TRATOR DE ESTEIRAS, POTÊNCIA 347 HP, PESO OPERACIONAL 38,5 T, COM LÂMINA 8,70 M3 - CHP DIURNO. AF_06/2014	CHOR - CUSTOS HORÁRIOS DE MÁQUINAS E	CHP	1,0000000	383,66	383,66	
Composição Auxiliar	TRATOR DE ESTEIRAS, POTÊNCIA 347 HP, PESO OPERACIONAL 38,5 T, COM LÂMINA 8,70 M3 - DEPRECIÇÃO. AF_06/2014	CHOR - CUSTOS HORÁRIOS DE MÁQUINAS E	H	1,0000000	79,24	79,24	
Composição Auxiliar	TRATOR DE ESTEIRAS, POTÊNCIA 347 HP, PESO OPERACIONAL 38,5 T, COM LÂMINA 8,70 M3 - MATERIAIS NA OPERAÇÃO. AF_06/2014	CHOR - CUSTOS HORÁRIOS DE MÁQUINAS E	H	1,0000000	128,65	128,65	
Composição Auxiliar	TRATOR DE ESTEIRAS, POTÊNCIA 347 HP, PESO OPERACIONAL 38,5 T, COM LÂMINA 8,70 M3 - JUROS. AF_06/2014	CHOR - CUSTOS HORÁRIOS DE MÁQUINAS E	H	1,0000000	17,83	17,83	
Composição Auxiliar	TRATOR DE ESTEIRAS, POTÊNCIA 347 HP, PESO OPERACIONAL 38,5 T, COM LÂMINA 8,70 M3 - MANUTENÇÃO. AF_06/2014	CHOR - CUSTOS HORÁRIOS DE MÁQUINAS E	H	1,0000000	141,68	141,68	
Composição Auxiliar	TRATORISTA COM ENCARGOS COMPLEMENTARES	SEDI - SERVIÇOS DIVERSOS	H	1,0000000	16,26	16,26	
		MO sem LS =>	8,00	LS =>	6,86	MO com LS =>	14,86
		Valor do BDI =>	99,55			Valor com BDI =>	483,21

Descrição	Tipo	Und	Quant.	Valor Unit	Total
-----------	------	-----	--------	------------	-------

CNPJ 08.650.858/0001-03 IE 12.234544-4

ESTRADA DA RAPOSA ROD MA 203, Nº 03 LOJAS 16,17 E 18 PIRÂMIDE RAPOSA MA
Email: almeidaservicos@grupowr.com.br FONE(98)3226-4449 CEP :65138-00



ALMEIDA

COMÉRCIO E SERVIÇOS

Composições Analíticas com Preço Unitário
RECUPERAÇÃO DE ESTRADAS E VIAS DE ACESSO NA ÁREA URBANA DO MUNICÍPIO DE BARREIRINHAS - MA

B.D.I. 25,95% Encargos Sociais
Desonerado:
Horista: 85,68%
Mensalista: 49,33%

Composições Analíticas com Preço Unitário - TOMADA DE PREÇOS Nº 014/2021

Custo Horário de Equipamentos => 123,7073
Custo Horário de Execução => 123,7073
Fator de Influencia da Chuva - FIC => 0,0000
Custo do FIC => 0,0000
Produção de Equipe => 373,5000
Custo Unitário de Execução => 0,3312
MO sem LS => 0,00 LS => 0,00 MO com LS => 0,00
Valor do BDI => 0,08 Valor com BDI => 0,41

Composição	Descrição	Tipo	Und	Quant.	Valor Unit	Total
Composição	Transporte com caminhão carroceria de 15 t - rodovia em leito natural		tkm	1,0000000	0,52	0,52
A	Equipamentos	Quantidade	Utilização		Custo Operacional	
			Operativa	Improdutiva	Operativa	Improdutiva
Insumo	Caminhão carroceria com capacidade de 15 t - 188 kW	1,0000000	1,00	0,00	126,0946	39,2062

Custo Horário de Equipamentos => 126,0946
Custo Horário de Execução => 126,0946
Fator de Influencia da Chuva - FIC => 0,0266
Custo do FIC => 0,0135
Produção de Equipe => 248,5900
Custo Unitário de Execução => 0,5072
MO sem LS => 0,00 LS => 0,00 MO com LS => 0,00
Valor do BDI => 0,13 Valor com BDI => 0,65

Composição	Descrição	Tipo	Und	Quant.	Valor Unit	Total
Composição	Transporte com caminhão carroceria de 15 t - rodovia pavimentada		tkm	1,0000000	0,34	0,34
A	Equipamentos	Quantidade	Utilização		Custo Operacional	
			Operativa	Improdutiva	Operativa	Improdutiva
Insumo	Caminhão carroceria com capacidade de 15 t - 188 kW	1,0000000	1,00	0,00	126,0946	39,2062

Custo Horário de Equipamentos => 126,0946
Custo Horário de Execução => 126,0946
Fator de Influencia da Chuva - FIC => 0,0000
Custo do FIC => 0,0000
Produção de Equipe => 372,8800
Custo Unitário de Execução => 0,3382
MO sem LS => 0,00 LS => 0,00 MO com LS => 0,00
Valor do BDI => 0,08 Valor com BDI => 0,42

Composição	Descrição	Tipo	Und	Quant.	Valor Unit	Total
Composição	VIBRADOR DE IMERSÃO, DIÂMETRO DE PONTEIRA 45MM, MOTOR ELÉTRICO TRIFÁSICO POTÊNCIA DE 2 CV - CHI DIURNO. AF_06/2015	CHOR - CUSTOS HORÁRIOS DE MÁQUINAS E	CHI	1,0000000	0,32	0,32
Composição Auxiliar	VIBRADOR DE IMERSÃO, DIÂMETRO DE PONTEIRA 45MM, MOTOR ELÉTRICO TRIFÁSICO POTÊNCIA DE 2 CV - JUROS. AF_06/2015	CHOR - CUSTOS HORÁRIOS DE MÁQUINAS E	H	1,0000000	0,03	0,03
Composição Auxiliar	VIBRADOR DE IMERSÃO, DIÂMETRO DE PONTEIRA 45MM, MOTOR ELÉTRICO TRIFÁSICO POTÊNCIA DE 2 CV - DEPRECIÇÃO. AF_06/2015	CHOR - CUSTOS HORÁRIOS DE MÁQUINAS E	H	1,0000000	0,29	0,29

MO sem LS => 0,00 LS => 0,00 MO com LS => 0,00
Valor do BDI => 0,08 Valor com BDI => 0,40

Composição	Descrição	Tipo	Und	Quant.	Valor Unit	Total
Composição	VIBRADOR DE IMERSÃO, DIÂMETRO DE PONTEIRA 45MM, MOTOR ELÉTRICO TRIFÁSICO POTÊNCIA DE 2 CV - CHP DIURNO. AF_06/2015	CHOR - CUSTOS HORÁRIOS DE MÁQUINAS E	CHP	1,0000000	1,23	1,23
Composição Auxiliar	VIBRADOR DE IMERSÃO, DIÂMETRO DE PONTEIRA 45MM, MOTOR ELÉTRICO TRIFÁSICO POTÊNCIA DE 2 CV - JUROS. AF_06/2015	CHOR - CUSTOS HORÁRIOS DE MÁQUINAS E	H	1,0000000	0,03	0,03
Composição Auxiliar	VIBRADOR DE IMERSÃO, DIÂMETRO DE PONTEIRA 45MM, MOTOR ELÉTRICO TRIFÁSICO POTÊNCIA DE 2 CV - DEPRECIÇÃO. AF_06/2015	CHOR - CUSTOS HORÁRIOS DE MÁQUINAS E	H	1,0000000	0,29	0,29
Composição Auxiliar	VIBRADOR DE IMERSÃO, DIÂMETRO DE PONTEIRA 45MM, MOTOR ELÉTRICO TRIFÁSICO POTÊNCIA DE 2 CV - MANUTENÇÃO. AF_06/2015	CHOR - CUSTOS HORÁRIOS DE MÁQUINAS E	H	1,0000000	0,23	0,23
Composição Auxiliar	VIBRADOR DE IMERSÃO, DIÂMETRO DE PONTEIRA 45MM, MOTOR ELÉTRICO TRIFÁSICO POTÊNCIA DE 2 CV - MATERIAIS NA OPERAÇÃO. AF_06/2015	CHOR - CUSTOS HORÁRIOS DE MÁQUINAS E EQUIPAMENTOS	H	1,0000000	0,68	0,68

MO sem LS => 0,00 LS => 0,00 MO com LS => 0,00
Valor do BDI => 0,31 Valor com BDI => 1,54

Composição	Descrição	Tipo	Und	Quant.	Valor Unit	Total
Composição	VIBRADOR DE IMERSÃO, DIÂMETRO DE PONTEIRA 45MM, MOTOR ELÉTRICO TRIFÁSICO POTÊNCIA DE 2 CV - DEPRECIÇÃO. AF_06/2015	CHOR - CUSTOS HORÁRIOS DE MÁQUINAS E	H	1,0000000	0,29	0,29

CNPJ 08.650.858/0001-03 IE 12.234544-4

ESTRADA DA RAPOSA ROD MA 203, Nº 03 LOJAS 16,17 E 18 PIRÂMIDE RAPOSA MA
Email: almeidaservicos@grupowr.com.br FONE(98)3226-4449 CEP :65138-00



Composições Analíticas com Preço Unitário
RECUPERAÇÃO DE ESTRADAS E VIAS DE ACESSO NA ÁREA URBANA DO MUNICÍPIO DE BARREIRINHAS - MA

B.D.I.
25,95%

Encargos Sociais
 Desonerado:
 Horista: 85,68%
 Mensalista: 49,33%

Composições Analíticas com Preço Unitário - TOMADA DE PREÇOS Nº 014/2021

Insumo	VIBRADOR DE IMERSAO, DIAMETRO DA PONTEIRA DE *45* MM, COM MOTOR ELETRICO TRIFASICO DE 2 HP (2 CV)	Equipamento	UN	0,0001280	2.328,59	0,29	
		MO sem LS =>	0,00	LS =>	0,00	MO com LS =>	0,00
		Valor do BDI =>	0,07			Valor com BDI =>	0,36

	Descrição	Tipo	Und	Quant.	Valor Unit	Total	
Composição	VIBRADOR DE IMERSÃO, DIÂMETRO DE PONTEIRA 45MM, MOTOR ELÉTRICO TRIFÁSICO POTÊNCIA DE 2 CV - JUROS. AF_06/2015	CHOR - CUSTOS HORÁRIOS DE MÁQUINAS E	H	1,0000000	0,03	0,03	
Insumo	VIBRADOR DE IMERSAO, DIAMETRO DA PONTEIRA DE *45* MM, COM MOTOR ELETRICO TRIFASICO DE 2 HP (2 CV)	Equipamento	UN	0,0000151	2.328,59	0,03	
		MO sem LS =>	0,00	LS =>	0,00	MO com LS =>	0,00
		Valor do BDI =>	0,00			Valor com BDI =>	0,03

	Descrição	Tipo	Und	Quant.	Valor Unit	Total	
Composição	VIBRADOR DE IMERSÃO, DIÂMETRO DE PONTEIRA 45MM, MOTOR ELÉTRICO TRIFÁSICO POTÊNCIA DE 2 CV - MANUTENÇÃO. AF_06/2015	CHOR - CUSTOS HORÁRIOS DE MÁQUINAS E	H	1,0000000	0,23	0,23	
Insumo	VIBRADOR DE IMERSAO, DIAMETRO DA PONTEIRA DE *45* MM, COM MOTOR ELETRICO TRIFASICO DE 2 HP (2 CV)	Equipamento	UN	0,0001000	2.328,59	0,23	
		MO sem LS =>	0,00	LS =>	0,00	MO com LS =>	0,00
		Valor do BDI =>	0,05			Valor com BDI =>	0,28

	Descrição	Tipo	Und	Quant.	Valor Unit	Total	
Composição	VIBRADOR DE IMERSÃO, DIÂMETRO DE PONTEIRA 45MM, MOTOR ELÉTRICO TRIFÁSICO POTÊNCIA DE 2 CV - MATERIAIS NA OPERAÇÃO. AF_06/2015	CHOR - CUSTOS HORÁRIOS DE MÁQUINAS E EQUIPAMENTOS	H	1,0000000	0,68	0,68	
Insumo	ENERGIA ELETRICA ATE 2000 KWH INDUSTRIAL, SEM DEMANDA	Material	KW/H	1,2500000	0,55	0,68	
		MO sem LS =>	0,00	LS =>	0,00	MO com LS =>	0,00
		Valor do BDI =>	0,17			Valor com BDI =>	0,85

Jose Carlos M. Almeida
 José Carlos M. Almeida
 Engº Civil
 CREA 6287 / D - MA

[Handwritten signatures and initials]

CNPJ 08.650.858/0001-03 IE 12.234544-4

ESTRADA DA RAPOSA ROD MA 203, Nº 03 LOJAS 16,17 E 18 PIRÂMIDE RAPOSA MA
 Email: almeidaservicos@grupowr.com.br FONE(98)3226-4449 CEP :65138-00



RECUPERAÇÃO DE ESTRADAS E VIAS DE ACESSO NA ÁREA URBANA DO MUNICÍPIO DE BARREIRINHAS - MA

BDI: 25,95%

ENCARGOS SOCIAIS: Desonerado: Horista: 85,68% - Mensalista: 49,33%

CRONOGRAMA FÍSICO - FINANCEIRO - TOMADA DE PREÇOS Nº 014/2021

ITEM	DESCRIÇÃO	TOTAL P/ ETAPA	30 DIAS	60 DIAS	90 DIAS	120 DIAS
1	SERVIÇOS PRELIMINARES	1.329,20	100,00%			
			1.329,20	-	-	-
2	TERRAPLENAGEM REGULARIZAÇÃO	347.329,17	30,00%	35,00%	35,00%	
			104.198,75	121.565,21	121.565,21	-
3	SERVIÇOS DE REVESTIMENTO PRIMÁRIO	1.290.026,00	25,00%	25,00%	25,00%	25,00%
			322.506,50	322.506,50	322.506,50	322.506,50
4	SERVIÇOS DE DRENAGEM	314.964,17	50,00%	50,00%		
			157.482,09	157.482,09	-	-

TOTAL GERAL R\$ 1.953.648,54

	CUSTO R\$	585.516,54	601.553,79	444.071,71	322.506,50
	PERCENTUAL %	29,97%	30,79%	22,73%	16,51%

	CUSTO ACUMULADO R\$	585.516,54	1.187.070,33	1.631.142,04	1.953.648,54
	PERCENTUAL ACUMULADO %	29,97%	60,76%	83,49%	100,00%

IMPORTA O PRESENTE ORÇAMENTO O VALOR DE R\$ 1.953.648,54 (UM MILHÃO NOVECENTOS E CINQUENTA E TRÊS MIL SEISCENTOS E QUARENTA E OITO REAIS E CINQUENTA E QUATRO CENTAVOS)

Jose Carlos M. Almeida
José Carlos M. Almeida
 Eng° Civil
 CREA 6287/D - MA

[Handwritten signatures and initials]




RECUPERAÇÃO DE ESTRADAS E VIAS DE ACESSO NA ÁREA URBANA DO MUNICÍPIO DE BARREIRINHAS - MA

BDI: 25,95%

ENCARGOS SOCIAIS: Desonerado: Horista: 85,68% - Mensalista: 49,33%

COMPOSIÇÃO DE ENCARGOS SOCIAIS - TOMADA DE PREÇOS Nº 014/2021			
ITEM	DESCRIMINAÇÃO	HORISTA %	MENSALISTA %
GRUPO A			
A1	INSS	0,00%	0,00%
A2	SESI	1,50%	1,50%
A3	SENAI	1,00%	1,00%
A4	INCRA	0,20%	0,20%
A5	SEBRAE	0,60%	0,60%
A6	Salário Educação	2,50%	2,50%
A7	Seguro Contra Acidentes de Trabalho	3,00%	3,00%
A8	FGTS	8,00%	8,00%
A9	SECONCI	1,00%	1,00%
A	SUBTOTAL	17,80%	17,80%
GRUPO B			
B1	Repouso Semanal Remunerado	17,87%	0,00%
B2	Feridos	3,95%	0,00%
B3	Auxílio - Enfermidade	0,86%	0,67%
B4	13º Salário	10,70%	8,33%
B5	Licença Paternidade	0,07%	0,06%
B6	Faltas Justificadas	0,71%	0,56%
B7	Dias de Chuvas	1,46%	0,00%
B8	Auxílio Acidente de Trabalho	0,11%	0,08%
B9	Férias Gozadas	14,04%	10,93%
B10	Salário Maternidade	0,03%	0,03%
B	SUBTOTAL	49,80%	20,66%
GRUPO C			
C1	Aviso Prévio Indenizado	4,44%	3,46%
C2	Aviso Prévio Trabalhado	0,10%	0,08%
C3	Férias Indenizadas	0,00%	0,00%
C4	Depósito rescisão Sem Justa Causa	3,94%	3,07%
C5	Indenização Adicional	0,37%	0,29%
C	SUBTOTAL	8,85%	6,90%
GRUPO D			
D1	Reincidência de Grupo A sobre Grupo B	8,86%	3,68%
D2	Reincidência de Grupo A sobre Aviso Prévio Trabalhado e Reincidência do FGTS sobre Aviso Prévio Indenizado	0,37%	0,29%
D	SUBTOTAL	9,23%	3,97%
TOTAL GERAL (A + B + C + D)		85,68%	49,33%


José Carlos M. Almeida
Engº Civil
CREA 6287 / D - MA

CNPJ 08.650.858/0001-03 IE 12.234544-4

ESTRADA DA RAPOSA ROD MA 203, Nº 03 LOJAS 16,17 E 18 PIRÂMIDE RAPOSA MA
Email: almeidaservicos@grupowr.com.br FONE(98)3226-4449 CEP :65138-00




A
PREFEITURA MUNICIPAL DE BARREIRINHAS-MA
COMISSÃO CENTRAL DE LICITAÇÃO
TOMADA DE PREÇOS N.º 014/2021
PROCESSO ADMINISTRATIVO N.º 1.614/2021

ANEXO XI

**TERMO DE COMPROMISSO DE CUMPRIMENTO DA LEGISLAÇÃO TRABALHISTA,
PREVIDENCIÁRIA E DE SEGURANÇA E SAÚDE DO TRABALHO**

A Empresa **ALMEIDA COMERCIO E SERVIÇOS LTDA**, inscrita no CNPJ N° **08.650.858/0001-03**, estabelecida no ESTRADA DA RAPOSA, ROD MA 203, N° 03, LOJAS 16,17 E 18, PIRÂMIDE – CEP: 65138-000, por intermédio de seu representante legal Sr. **WELKER CARLOS ROLIM**, brasileiro, Solteiro, Empresário, portador(a) da Cédula de Identidade/RG n° 62327096-0 e inscrito(a) no CPF sob o n° 644.821.203-59, DECLARA para os fins de direito, caso seja declarada vencedora do certame e celebrado o respectivo Contrato Administrativo, que se compromete a observar a legislação trabalhista, previdenciária e de segurança e saúde do trabalho, responsabilizando-se pela formalização e registro contratuais e pela previsão de gastos com meio ambiente do trabalho, incluindo equipamentos de proteção.

Raposa, 03 de Setembro de 2021



ALMEIDA COMERCIO E SERVIÇOS LTDA
WELKER CARLOS ROLIM
CPF:644.821.203-59
RG:62327096-0 SSP/MA
PROPRIETÁRIO








ANEXO III

A
PREFEITURA MUNICIPAL DE BARREIRINHAS-MA
COMISSÃO CENTRAL DE LICITAÇÃO
TOMADA DE PREÇOS N.º 014/2021
PROCESSO ADMINISTRATIVO N.º 1.614/2021

DECLARAÇÃO DE DISPENSA FORMAL DE VISITA / VISTORIA

A Empresa **ALMEIDA COMERCIO E SERVIÇOS LTDA**, inscrita no CNPJ N° **08.650.858/0001-03**, estabelecida no ESTRADA DA RAPOSA, ROD MA 203, N° 03, LOJAS 16,17 E 18, PIRÂMIDE - CEP: 65138-000, por intermédio de seu representante legal Sr. **WELKER CARLOS ROLIM**, brasileiro, Solteiro, Empresário, portador(a) da Cédula de Identidade/RG n° 62327096-0 e inscrito(a) no CPF sob o n° 644.821.203-59, para fins de participação e habilitação na **TOMADA DE PREÇO N° 014/2021 - CCL/PMB**, declara, expressamente que OPTOU por não realizar a visita/vistoria aos locais de execução dos serviços, e que ASSUME todo e qualquer risco por essa decisão e SE COMPROMETE a prestar fielmente os serviços constante no edital e seus anexos.

Raposa, 03 de Setembro de 2021



ALMEIDA COMERCIO E SERVIÇOS LTDA
WELKER CARLOS ROLIM
CPF:644.821.203-59
RG:62327096-0 SSP/MA
PROPRIETÁRIO