

R & T

ENGENHARIA

ESTADO DO MARANHÃO
PREFEITURA MUNICIPAL DE BARREIRINHAS
COMISSÃO CENTRAL DE LICITAÇÃO
TOMADA DE PREÇOS Nº 014/2021 – CCL/PMB
PROCESSO ADMINISTRATIVO Nº 1.614/2021

“PROPOSTA DE PREÇOS”

OBJETO: CONTRATAÇÃO DE EMPRESA PARA PRESTAÇÃO DE SERVIÇOS DE RECUPERAÇÃO DE ESTRADAS E VIAS DE ACESSO NA ÁREA URBANA DO MUNICÍPIO DE BARREIRINHAS.

DATA: 03 de Setembro de 2021.

HORA: 14h:00min.

LOCAL: São Luís/MA

Av. Ana Jansen, nº 12, Centro Empr. Mendes Frota, Sala 901 - São Francisco - São Luís/MA, CEP: 65.076-730

CNPJ: 04.290.167/0001-95

Fone: (98) 3199-4799

E-mail: bfconstrucoes@hotmail.com

[Handwritten signatures and initials in blue ink, including the number 01]

ESTADO DO MARANHÃO
PREFEITURA MUNICIPAL DE BARREIRINHAS
COMISSÃO CENTRAL DE LICITAÇÃO
TOMADA DE PREÇOS Nº 014/2021 – CCL/PMB
PROCESSO ADMINISTRATIVO Nº 1.614/2021

ÍNDICE GERAL

PROPOSTA DE PREÇOS:

1. CARTA PROPOSTA;
2. PLANILHA ORÇAMENTÁRIA;
3. PLANILHA DE COMPOSIÇÃO DE ENCARGOS SOCIAIS;
4. DEMONSTRATIVO DETALHADO DA COMPOSIÇÃO DO B.D.I.;
5. CRONOGRAMA FÍSICO - FINANCEIRO;
6. PLANILHA DE COMPOSIÇÃO DE PREÇOS UNITÁRIOS DOS SERVIÇOS, DA MÃO-OBRA E COMPOSIÇÕES AUXILIARES;
7. CD-ROM OU PEN DRIVE;
8. OUTROS DOCUMENTOS.

Handwritten signatures and initials in blue ink, including a large signature and the number '02'.

R & T

ENGENHARIA

ESTADO DO MARANHÃO
PREFEITURA MUNICIPAL DE BARREIRINHAS
COMISSÃO CENTRAL DE LICITAÇÃO
TOMADA DE PREÇOS Nº 014/2021 – CCL/PMB
PROCESSO ADMINISTRATIVO Nº 1.614/2021


1.CARTA PROPOSTA

Av. Ana Jansen, nº 12, Centro Empr. Mendes Frota, Sala 901 - São Francisco - São Luís/MA, CEP: 65.076-730

CNPJ: 04.290.167/0001-95

Fone: (98) 3199-4799

E-mail: bfconstrucoes@hotmail.com



ESTADO DO MARANHÃO
PREFEITURA MUNICIPAL DE BARREIRINHAS
COMISSÃO CENTRAL DE LICITAÇÃO
TOMADA DE PREÇOS Nº 014/2021 – CCL/PMB
PROCESSO ADMINISTRATIVO Nº 1.614/2021

CARTA DA PROPOSTA

À

COMISSÃO CENTRAL DE LICITAÇÃO - CCL**Tomada de Preço nº 014/2021 – CCL/PMB**

1. Pelo presente, declaramos inteira submissão aos preceitos legais em vigor, especialmente os da **Lei Federal nº 8.666, de 21 de junho de 1993**, e das cláusulas constantes deste edital.
2. Propomos à **COMISSÃO CENTRAL DE LICITAÇÃO - CCL** pelo preço total a seguir indicado, a execução dos serviços objeto da licitação em epígrafe, obedecendo às estipulações do correspondente Edital deste certame e asseverando que:
 - a). Os serviços deverão ser executados sob condições que atendam às determinações constantes nas Normas de Segurança e Proteção do Ministério do Trabalho.
 - b). Cumpriremos rigorosamente toda a legislação aplicável à; execução dos serviços contratados, especialmente a referente à segurança e medicina do Trabalho.
 - c). Assumimos o compromisso de bem e fielmente prestar os serviços, objeto desta licitação.
 - d). Em caso de divergência no preço apresentado em algarismos e por extenso, prevalecerá este último.
3. Propomos como preço total para a execução dos serviços descritos **TOMADA DE PREÇO Nº 014/2021**, nos termos deste Edital, o valor de **R\$ 2.444.884,88** (DOIS MILHÕES, QUATROCENTOS E QUARENTA E QUATRO MIL, OITOCENTOS E OITENTA E QUATRO REAIS E OITENTA E OITO CENTAVOS), estando já inclusos neste valor todas as despesas com o fornecimento de materiais, equipamentos hidráulicos, eletromecânicos e elétricos, tributos, mão-de-obra, guarda de materiais e transporte, incidentes direta ou indiretamente na execução da obra.
4. **O prazo de validade** desta proposta é de **90 (noventa) dias consecutivos**, a contar da data da abertura do certame.
5. **Prazo de execução dos serviços** é de até **4 (quatro) meses**, contados a partir da data de recebimento da Ordem de Serviço, pela CONTRATADA.
6. **Anexos a Proposta:** Planilha Orçamentária, Planilha de Composição de Encargos Sociais, Demonstrativo detalhado da Composição do BDI, Cronograma Físico-Financeiro, Planilha de Composição de Preços Unitários dos serviços, da mão-de-obra e composições auxiliares, CD-ROM ou PEN DRIVE.
7. **Outras informações:** R&T Engenharia e Pavimentação Eireli, Endereço: Av. Ana Jansen, nº 12, Centro Emp. Mendes Frota, Sala 910 – São Francisco - São Luís/MA, Telefones: (98)

Av. Ana Jansen, nº 12, Centro Empr. Mendes Frota, Sala 901 - São Francisco - São Luís/MA, CEP: 65.076-730

CNPJ: 04.290.167/0001-95

Fone: (98) 3199-4799

E-mail: bfconstrucoes@hotmail.com

R & T

ENGENHARIA

ESTADO DO MARANHÃO
PREFEITURA MUNICIPAL DE BARREIRINHAS
COMISSÃO CENTRAL DE LICITAÇÃO
TOMADA DE PREÇOS Nº 014/2021 – CCL/PMB
PROCESSO ADMINISTRATIVO Nº 1.614/2021


3199-4799, (98) 3199-0156, (98) 99171-5641. CNPJ Nº 04.290.167/0001-95, Caixa Econômica, Agência nº 3585, Conta Corrente nº 00000149-0, Op: 022, Pix: r&tengenhariaepavimentacao@gmail.com.

8. Mês que se refere a apresentação da proposta: Setembro de 2021

9. Responsável pela Assinatura do Contrato: Sócio Administrador Gérnedes Gétulio Brito Targino, RG: 022505202002-0 SSP-MA, CPF: 063.017.703-15.

São Luís/MA, 03 de Setembro de 2021.


R&T ENGENHARIA E PAVIMENTAÇÃO EIRELI
GÉRNEDES GÉTULIO BRITO TARGINO
CPF: 063.017.703-15
ADMINISTRADOR



Francisco Carlos de Silva
Engenheiro Civil
CREA Nº 14069099434-5

Av. Ana Jansen, nº 12, Centro Empr. Mendes Frota, Sala 901 - São Francisco - São Luís/MA, CEP: 65.076-730

CNPJ: 04.290.167/0001-95

Fone: (98) 3199-4799

E-mail: bfconstrucoes@hotmail.com



R & T

ENGENHARIA

ESTADO DO MARANHÃO
PREFEITURA MUNICIPAL DE BARREIRINHAS
COMISSÃO CENTRAL DE LICITAÇÃO
TOMADA DE PREÇOS Nº 014/2021 – CCL/PMB
PROCESSO ADMINISTRATIVO Nº 1.614/2021

2. PLANILHA ORÇAMENTÁRIA

Av. Ana Jansen, nº 12, Centro Empr. Mendes Frota, Sala 901 - São Francisco - São Luís/MA, CEP: 65.076-730

CNPJ: 04.290.167/0001-95

Fone: (98) 3199-4799

E-mail: bfconstrucoes@hotmail.com

[Handwritten signatures and initials in blue ink]

	Bancos	B.D.I.	Encargos Sociais
RECUPERAÇÃO DE ESTRADAS E VIAS DE ACESSO NA ÁREA URBANA DO MUNICÍPIO DE BARREIRINHAS - MA	SINAPI - 05/2021 - Maranhão SICRO3 - 01/2021 - Maranhão	26,14%	Desonerado: Horista: 85,68% Mensalista: 49,33%

TOMADA DE PREÇOS Nº 014/2021 – CCL/PMB
DATA: 03/09/2021

BARREIRINHAS/MA


Planilha Orçamentária Resumida

Item	Descrição	Total
1	SERVIÇOS PRELIMINARES	1.680,18
2	TERRAPLENAGEM E REGULARIZAÇÃO	434.505,00
3	SERVIÇOS DE REVESTIMENTO PRIMÁRIO	1.635.282,60
4	SERVIÇOS DE DRENAGEM	373.417,10


Total Geral com BDI **2.444.884,88**


(DOIS MILHÕES, QUATROCENTOS E QUARENTA E QUATRO MIL, OITOCENTOS E OITENTA E QUATRO REAIS E OITENTA E OITO CENTAVOS)

Julio Cesar D. Q. Paixão
Eng. Civil
CREA 110506482-4



R & T ENG. E PAVIMENTAÇÃO EIRELI
Carmes de Gênilio Brito Targin
CPF: 063.017.703-15
Administrador



ENGENHARIA

RECUPERAÇÃO DE ESTRADAS E VIAS DE ACESSO NA ÁREA URBANA DO MUNICÍPIO DE BARREIRINHAS - MA

Bancos

B.D.I.

Encargos

SINAPI - 05/2021 - Maranhão
SICRO3 - 01/2021 - Maranhão

26,14%

Desonerado: 85,68%
Mensalista: 49,33%

TOMADA DE PREÇOS Nº 014/2021 - CCL/PMB
DATA: 03/09/2021

BARREIRINHAS/MA

Orçamento Sintética


Item	Código	Banco	Descrição	Und	Quant.	Valor Unit	Valor Unit com BDI	Total
1			SERVIÇOS PRELIMINARES					1.680,18
1.1	COMP-BAR005	Próprio	PLACA DE OBRA (PARA CONSTRUÇÃO CIVIL) EM CHAPA GALVANIZADA "N. 22". ADESIVADA. DE "2,0 X 1,125" M	m²	6,00	222,00	280,03	1.680,18
2			TERRAPLENAGEM E REGULARIZAÇÃO					434.505,00
2.1	98525	SINAPI	LIMPEZA MECANIZADA DE CAMADA VEGETAL, VEGETAÇÃO E PEQUENAS ÁRVORES (DIÂMETRO DE TRONCO MENOR QUE 0,20 M), COM TRATOR DE ESTEIRAS. AF. 05/2018	m²	249.000,00	0,24	0,30	74.700,00
2.2	95876	SINAPI	TRANSPORTE COM CAMINHÃO BASCULANTE DE 14 M³, EM VIA URBANA PAVIMENTADA, DMT ATÉ 30 KM (UNIDADE: M3XKM). AF_07/2020	M3XKM	186.750,00	1,45	1,82	339.885,00
2.3	100575	SINAPI	REGULARIZAÇÃO DE SUPERFÍCIES COM MOTONIVELADORA. AF_11/2019	m²	249.000,00	0,07	0,08	19.920,00
3			SERVIÇOS DE REVESTIMENTO PRIMÁRIO					1.635.282,60
3.1	101147	SINAPI	ESCAVAÇÃO HORIZONTAL, INCLUINDO CARGA, DESCARGA E TRANSPORTE EM SOLO DE 1ª CATEGORIA COM TRATOR DE ESTEIRAS (347HP/LÂMINA: 8,70M3) E CAMINHÃO BASCULANTE DE 14M3, DMT ATÉ 200M. AF. 07/2020	m³	24.900,00	9,28	11,70	291.330,00
3.2	95876	SINAPI	TRANSPORTE COM CAMINHÃO BASCULANTE DE 14 M³, EM VIA URBANA PAVIMENTADA, DMT ATÉ 30 KM (UNIDADE: M3XKM). AF_07/2020	M3XKM	597.600,00	1,45	1,82	1.087.632,00
3.3	93591	SINAPI	TRANSPORTE COM CAMINHÃO BASCULANTE DE 14 M³, EM VIA URBANA EM LEITO NATURAL (UNIDADE: M3XKM). AF_07/2020	M3XKM	89.640,00	1,86	2,34	209.757,80
3.4	100576	SINAPI	REGULARIZAÇÃO E COMPACTAÇÃO DE SUBLEITO DE SOLO PREDOMINANTEMENTE ARGILOSO. AF. 11/2019	m²	24.900,00	1,49	1,87	46.563,00
4			SERVIÇOS DE DRENAGEM					373.417,10
4.1	0804037	SICRO3	Corpo de BSTC D = 1,00 m CA1 - areia, brita e pedra de mão comerciais	m	210,00	595,01	750,54	157.613,40
4.2	73856/004	SINAPI	BOCA PARA BUEIRO SIMPLES TUBULAR, DIÂMETRO = 1,00M, EM CONCRETO CICLOPICO, INCLUINDO FORMAS, ESCAVACAO, REATERRO E MATERIAIS, EXCLUINDO MATERIAL REATERRO JAZIDA E TRANSPORTE.	UN	70,00	2.444,04	3.082,91	215.803,70

Total Geral com BDI

2.444.884,88

(DOIS MILHÕES, QUATROCENTOS E QUARENTA E QUATRO MIL, OITOCENTOS E OITENTA E QUATRO REAIS E OITENTA E OITO CENTAVOS)

Julio Cesar D. Q. Paixão
Eng. Civil
CREA 110506482-4



R & T ENG. E PAVIMENTAÇÃO EIREL
Germes Gétulio Brito Targin
CPF: 063.017.703-15
Administrador




Av. Ana Jansen, nº 12, Centro Empr. Mendes Frola, Sala 901 - São Francisco - São Luís/MA, CEP: 65.076-730

CNPJ: 04.290.167/0001-95

Fone: (98) 3199-4799

E-mail: bfxconstrucoes@hotmail.com



R & T

ENGENHARIA

ESTADO DO MARANHÃO
PREFEITURA MUNICIPAL DE BARREIRINHAS
COMISSÃO CENTRAL DE LICITAÇÃO
TOMADA DE PREÇOS Nº 014/2021 – CCL/PMB
PROCESSO ADMINISTRATIVO Nº 1.614/2021

3. PLANILHA DE COMPOSIÇÃO DE ENCARGOS SOCIAIS

Av. Ana Jansen, nº 12, Centro Empr. Mendes Frota, Sala 901 - São Francisco - São Luís/MA, CEP: 65.076-730

CNPJ: 04.290.167/0001-95

Fone: (98) 3199-4799

E-mail: bfconstrucoes@hotmail.com

Handwritten signature

Handwritten signature

Handwritten signature

Handwritten signature

Handwritten signature

Handwritten signature

Handwritten signature

09

Bancos

B.D.I.

Encargos Sociais

RECUPERAÇÃO DE ESTRADAS E VIAS DE ACESSO NA ÁREA URBANA DO MUNICÍPIO DE BARREIRINHAS - MA

SINAPI - 05/2021 - Maranhão
SICRO3 - 01/2021 - Maranhão

26,14%

Desonerado:
Horista: 85,68%
Mensalista: 49,33%

TOMADA DE PREÇOS Nº 014/2021 - CCL/PMB
DATA: 03/09/2021

BARREIRINHAS/MA

Composições Analíticas com Preço Unitário

Composições Principais

1.1	Código	Banco	Descrição	Tipo	Und	Quant.	Valor Unit	Total
Composição	COMP-BAR005	Próprio	PLACA DE OBRA (PARA CONSTRUÇÃO CIVIL) EM CHAPA GALVANIZADA *N. 22". ADESIVADA. DE *2,0 X 1,125" M	SEDI - SERVIÇOS DIVERSOS	m²	1,0000000	222,00	222,00
Insumo	00004813	SINAPI	PLACA DE OBRA (PARA CONSTRUÇÃO CIVIL) EM CHAPA GALVANIZADA *N. 22". ADESIVADA. DE *2,0 X 1,125" M	Material	m²	1,0000000	222,00	222,00

Valor com BDI => 280,03

2.1	Código	Banco	Descrição	Tipo	Und	Quant.	Valor Unit	Total
Composição	98525	SINAPI	LIMPEZA MECANIZADA DE CAMADA VEGETAL, VEGETAÇÃO E PEQUENAS ÁRVORES (DIÂMETRO DE TRONCO MENOR QUE 0,20 M), COM TRATOR DE ESTEIRAS. AF. 05/2018	URBA - URBANIZAÇÃO	m²	1,0000000	0,24	0,24
Composição Auxiliar	89032	SINAPI	TRATOR DE ESTEIRAS, POTÊNCIA 100 HP, PESO OPERACIONAL 9,4 T, COM LÂMINA 2,19 M3 - CHP DIURNO. AF. 06/2014	CHOR - CUSTOS HORÁRIOS DE MÁQUINAS E EQUIPAMENTOS	CHP	0,0060000	116,66	0,66
Composição Auxiliar	89031	SINAPI	TRATOR DE ESTEIRAS, POTÊNCIA 100 HP, PESO OPERACIONAL 9,4 T, COM LÂMINA 2,19 M3 - CHI DIURNO. AF. 06/2014	CHOR - CUSTOS HORÁRIOS DE MÁQUINAS E EQUIPAMENTOS	CHI	0,0024000	42,38	0,10
Composição Auxiliar	88316	SINAPI	SERVENTE COM ENCARGOS COMPLEMENTARES	SEDI - SERVIÇOS DIVERSOS	H	0,0030000	12,77	0,03
Composição Auxiliar	88441	SINAPI	JARDINEIRO COM ENCARGOS COMPLEMENTARES	SEDI - SERVIÇOS DIVERSOS	H	0,0030000	18,13	0,05

Valor com BDI => 0,30

2.2	Código	Banco	Descrição	Tipo	Und	Quant.	Valor Unit	Total
Composição	95876	SINAPI	TRANSPORTE COM CAMINHÃO BASCULANTE DE 14 M³, EM VIA URBANA PAVIMENTADA, DMT ATÉ 30 KM (UNIDADE: M3XKM). AF. 07/2020	TRAN - TRANSPORTES, CARGAS E DESCARGAS	M3XKM	1,0000000	1,45	1,45
Composição Auxiliar	89876	SINAPI	CAMINHÃO BASCULANTE 14 M³, COM CAVALO MECÂNICO DE CAPACIDADE MÁXIMA DE TRACÇÃO COMBINADO DE 36000 KG, POTÊNCIA 286 CV, INCLUSIVE SEMIREBOQUE COM CAÇAMBA METÁLICA - CHP DIURNO. AF. 12/2014	CHOR - CUSTOS HORÁRIOS DE MÁQUINAS E EQUIPAMENTOS	CHP	0,0059000	227,05	1,33
Composição Auxiliar	89877	SINAPI	CAMINHÃO BASCULANTE 14 M³, COM CAVALO MECÂNICO DE CAPACIDADE MÁXIMA DE TRACÇÃO COMBINADO DE 36000 KG, POTÊNCIA 286 CV, INCLUSIVE SEMIREBOQUE COM CAÇAMBA METÁLICA - CHI DIURNO. AF. 12/2014	CHOR - CUSTOS HORÁRIOS DE MÁQUINAS E EQUIPAMENTOS	CHI	0,0025000	50,37	0,12

Valor com BDI => 1,82

2.3	Código	Banco	Descrição	Tipo	Und	Quant.	Valor Unit	Total
Composição	100575	SINAPI	REGULARIZAÇÃO DE SUPERFÍCIES COM MOTONIVELADORA. AF. 11/2019	PAVI - PAVIMENTAÇÃO	m²	1,0000000	0,07	0,07
Composição Auxiliar	5932	SINAPI	MOTONIVELADORA POTÊNCIA BÁSICA LÍQUIDA (PRIMEIRA MARCHA) 125 HP, PESO BRUTO 13032 KG, LARGURA DA LÂMINA DE 3,7 M - CHP DIURNO. AF. 06/2014	CHOR - CUSTOS HORÁRIOS DE MÁQUINAS E EQUIPAMENTOS	CHP	0,0001000	155,80	0,01
Composição Auxiliar	5934	SINAPI	MOTONIVELADORA POTÊNCIA BÁSICA LÍQUIDA (PRIMEIRA MARCHA) 125 HP, PESO BRUTO 13032 KG, LARGURA DA LÂMINA DE 3,7 M - CHI DIURNO. AF. 06/2014	CHOR - CUSTOS HORÁRIOS DE MÁQUINAS E EQUIPAMENTOS	CHI	0,0010000	53,10	0,05
Composição Auxiliar	88316	SINAPI	SERVENTE COM ENCARGOS COMPLEMENTARES	SEDI - SERVIÇOS DIVERSOS	H	0,0010000	12,77	0,01

Valor com BDI => 0,08

3.1	Código	Banco	Descrição	Tipo	Und	Quant.	Valor Unit	Total
Composição	101147	SINAPI	ESCAVAÇÃO HORIZONTAL, INCLUINDO CARGA, DESCARGA E TRANSPORTE EM SOLO DE 1ª CATEGORIA COM TRATOR DE ESTEIRAS (347HP/LÂMINA: 8,70M3) E CAMINHÃO BASCULANTE DE 14M3, DMT ATÉ 200M. AF. 07/2020	MOVT - MOVIMENTO DE TERRA	m³	1,0000000	9,28	9,28
Composição Auxiliar	5855	SINAPI	TRATOR DE ESTEIRAS, POTÊNCIA 347 HP, PESO OPERACIONAL 38,5 T, COM LÂMINA 8,70 M3 - CHP DIURNO. AF. 06/2014	CHOR - CUSTOS HORÁRIOS DE MÁQUINAS E EQUIPAMENTOS	CHP	0,0024000	449,44	1,07
Composição Auxiliar	5857	SINAPI	TRATOR DE ESTEIRAS, POTÊNCIA 347 HP, PESO OPERACIONAL 38,5 T, COM LÂMINA 8,70 M3 - CHI DIURNO. AF. 06/2014	CHOR - CUSTOS HORÁRIOS DE MÁQUINAS E EQUIPAMENTOS	CHI	0,0046000	131,53	0,60
Composição Auxiliar	93592	SINAPI	TRANSPORTE COM CAMINHÃO BASCULANTE DE 14 M³, EM VIA URBANA EM REVESTIMENTO PRIMÁRIO (UNIDADE: M3XKM). AF. 07/2020	TRAN - TRANSPORTES, CARGAS E DESCARGAS	M3XKM	0,2500000	1,61	0,40
Composição Auxiliar	100975	SINAPI	CARGA, MÃO DE OBRA E DESCARGA DE SOLOS E MATERIAIS GRANULARES EM CAMINHÃO BASCULANTE 14 M³ - CARGA COM PÁ CARREGADEIRA (CAÇAMBA DE 1,7 A 2,8 M³ / 128 HP) E DESCARGA LIVRE (UNIDADE: M3). AF. 07/2020	TRAN - TRANSPORTES, CARGAS E DESCARGAS	m³	1,2000000	5,94	7,12
Composição Auxiliar	88316	SINAPI	SERVENTE COM ENCARGOS COMPLEMENTARES	SEDI - SERVIÇOS DIVERSOS	H	0,0078000	12,77	0,09

Valor com BDI => 11,70

3.2	Código	Banco	Descrição	Tipo	Und	Quant.	Valor Unit	Total
Composição	95876	SINAPI	TRANSPORTE COM CAMINHÃO BASCULANTE DE 14 M³, EM VIA URBANA PAVIMENTADA, DMT ATÉ 30 KM (UNIDADE: M3XKM). AF. 07/2020	TRAN - TRANSPORTES, CARGAS E DESCARGAS	M3XKM	1,0000000	1,45	1,45
Composição Auxiliar	89876	SINAPI	CAMINHÃO BASCULANTE 14 M³, COM CAVALO MECÂNICO DE CAPACIDADE MÁXIMA DE TRACÇÃO COMBINADO DE 36000 KG, POTÊNCIA 286 CV, INCLUSIVE SEMIREBOQUE COM CAÇAMBA METÁLICA - CHP DIURNO. AF. 12/2014	CHOR - CUSTOS HORÁRIOS DE MÁQUINAS E EQUIPAMENTOS	CHP	0,0059000	227,05	1,33
Composição Auxiliar	89877	SINAPI	CAMINHÃO BASCULANTE 14 M³, COM CAVALO MECÂNICO DE CAPACIDADE MÁXIMA DE TRACÇÃO COMBINADO DE 36000 KG, POTÊNCIA 286 CV, INCLUSIVE SEMIREBOQUE COM CAÇAMBA METÁLICA - CHI DIURNO. AF. 12/2014	CHOR - CUSTOS HORÁRIOS DE MÁQUINAS E EQUIPAMENTOS	CHI	0,0025000	50,37	0,12

Valor com BDI => 1,82

3.3	Código	Banco	Descrição	Tipo	Und	Quant.	Valor Unit	Total
Composição	93591	SINAPI	TRANSPORTE COM CAMINHÃO BASCULANTE DE 14 M³, EM VIA URBANA EM LEITO NATURAL (UNIDADE: M3XKM). AF. 07/2020	TRAN - TRANSPORTES, CARGAS E DESCARGAS	M3XKM	1,0000000	1,86	1,86
Composição Auxiliar	89876	SINAPI	CAMINHÃO BASCULANTE 14 M³, COM CAVALO MECÂNICO DE CAPACIDADE MÁXIMA DE TRACÇÃO COMBINADO DE 36000 KG, POTÊNCIA 286 CV, INCLUSIVE SEMIREBOQUE COM CAÇAMBA METÁLICA - CHP DIURNO. AF. 12/2014	CHOR - CUSTOS HORÁRIOS DE MÁQUINAS E EQUIPAMENTOS	CHP	0,0075000	227,05	1,70
Composição Auxiliar	89877	SINAPI	CAMINHÃO BASCULANTE 14 M³, COM CAVALO MECÂNICO DE CAPACIDADE MÁXIMA DE TRACÇÃO COMBINADO DE 36000 KG, POTÊNCIA 286 CV, INCLUSIVE SEMIREBOQUE COM CAÇAMBA METÁLICA - CHI DIURNO. AF. 12/2014	CHOR - CUSTOS HORÁRIOS DE MÁQUINAS E EQUIPAMENTOS	CHI	0,0032000	50,37	0,16

Av. Ana Jansen, nº 12, Centro Empr. Mendes Frota, Sala 901 - São Francisco - São Luís/MA, CEP: 65.076-730

CNPJ: 04.290.167/0001-95

Fone: (98) 3199-4799

E-mail: bfxconstrucoes@hotmail.com

R & T ENG. E PAVIMENTAÇÃO EIRELI
Cernedes Gênuo Brito Targino
CPF: 063.017.703-15
Administrador

Julio Cesar D. O. Paixão
Eng. Civil
CREA 110506482-4

Handwritten signatures and initials:
JCP
A
10

							Valor com BDI =>		2,34
3.4	Código	Banco	Descrição	Tipo	Und	Quant.	Valor Unit	Total	
Composição	100576	SINAPI	REGULARIZAÇÃO E COMPACTAÇÃO DE SUBLEITO DE SOLO PREDOMINANTEMENTE ARGILOSO. AF_11/2019	PAVI - PAVIMENTAÇÃO	m²	1,0000000	1,49	1,49	
Composição Auxiliar	5932	SINAPI	MOTONIVELADORA POTÊNCIA BÁSICA LÍQUIDA (PRIMEIRA MARCHA) 125 HP, PESO BRUTO 13032 KG, LARGURA DA LÂMINA DE 3,7 M - CHP DIURNO. AF_06/2014	CHOR - CUSTOS HORÁRIOS DE MÁQUINAS E EQUIPAMENTOS	CHP	0,0001000	155,80	0,01	
Composição Auxiliar	73436	SINAPI	ROLO COMPACTADOR VIBRATÓRIO PÉ DE CARNEIRO PARA SOLOS, POTÊNCIA 80 HP, PESO OPERACIONAL SEM/COM LASTRO 7,4 / 8,8 T, LARGURA DE TRABALHO 1,88 M - CHP DIURNO. AF_02/2016	CHOR - CUSTOS HORÁRIOS DE MÁQUINAS E EQUIPAMENTOS	CHP	0,0020000	133,98	0,26	
Composição Auxiliar	5901	SINAPI	CAMINHÃO PIPA 10.000 L TRUCADO, PESO BRUTO TOTAL 23.000 KG, CARGA ÚTIL MÁXIMA 15.935 KG, DISTÂNCIA ENTRE EIXOS 4,8 M, POTÊNCIA 230 CV, INCLUSIVE TANQUE DE AÇO PARA TRANSPORTE DE ÁGUA - CHP DIURNO. AF_06/2014	CHOR - CUSTOS HORÁRIOS DE MÁQUINAS E EQUIPAMENTOS	CHP	0,0010000	212,75	0,21	
Composição Auxiliar	5934	SINAPI	MOTONIVELADORA POTÊNCIA BÁSICA LÍQUIDA (PRIMEIRA MARCHA) 125 HP, PESO BRUTO 13032 KG, LARGURA DA LÂMINA DE 3,7 M - CHI DIURNO. AF_06/2014	CHOR - CUSTOS HORÁRIOS DE MÁQUINAS E EQUIPAMENTOS	CHI	0,0080000	53,10	0,42	
Composição Auxiliar	93244	SINAPI	ROLO COMPACTADOR VIBRATÓRIO PÉ DE CARNEIRO PARA SOLOS, POTÊNCIA 80 HP, PESO OPERACIONAL SEM/COM LASTRO 7,4 / 8,8 T, LARGURA DE TRABALHO 1,88 M - CHI DIURNO. AF_02/2016	CHOR - CUSTOS HORÁRIOS DE MÁQUINAS E EQUIPAMENTOS	CHI	0,0060000	36,39	0,21	
Composição Auxiliar	5903	SINAPI	CAMINHÃO PIPA 10.000 L TRUCADO, PESO BRUTO TOTAL 23.000 KG, CARGA ÚTIL MÁXIMA 15.935 KG, DISTÂNCIA ENTRE EIXOS 4,8 M, POTÊNCIA 230 CV, INCLUSIVE TANQUE DE AÇO PARA TRANSPORTE DE ÁGUA - CHI DIURNO. AF_06/2014	CHOR - CUSTOS HORÁRIOS DE MÁQUINAS E EQUIPAMENTOS	CHI	0,0070000	40,21	0,28	
Composição Auxiliar	88316	SINAPI	SERVENTE COM ENCARGOS COMPLEMENTARES	SEDI - SERVIÇOS DIVERSOS	H	0,0080000	12,77	0,10	

							Valor com BDI =>		1,87
4.1	Código	Banco	Descrição	Tipo	Und	Quant.	Valor Unit	Total	
Composição	0804037	SICRO3	Corpo de BSTC D = 1,00 m CA1 - areia, brita e pedra de mão comerciais		m	1,0000000	595,01	595,01	
A	Código	Banco	Equipamentos	Quantidade	Utilização		Custo Operacional		Custo Horário
					Operativa	Improdutiva	Operativa	Improdutiva	
Insumo	E9686	SICRO3	Caminhão carroceria com guindauto com capacidade de 20 t.m - 136 kW	1,0000000	1,00	0,00	193,1256	75,6530	193,1256
Custo Horário de Equipamentos =>								193,1256	

B	Código	Banco	Mão de Obra	Quantidade			Salário Hora	Custo Horário
Composição Auxiliar	88309	SINAPI	PEDREIRO COM ENCARGOS COMPLEMENTARES	1,0000000			18,3100	18,3100
Composição Auxiliar	88316	SINAPI	SERVENTE COM ENCARGOS COMPLEMENTARES	3,0000000			12,7700	38,3100
Custo Horário da Mão de Obra =>								56,6200
Adc.M.O. - Ferramentas (0,0%) =>								0,0000
Custo Horário de Execução =>								249,7456
Fator de Influência da Chuva - FIC =>								0,0000
Custo do FIC =>								0,0000
Produção de Equipe =>								3,1120
Custo Unitário de Execução =>								80,2524

C	Banco	Código	Material	Quantidade	Unidade		Preço Unitário	Custo Horário
Insumo	SICRO3	M2175	Tubo de concreto armado CA 1 - D = 1,00 m	1,0000000	m		365,0000	365,0000
Custo Total do Material =>								365,0000

D	Banco	Código	Atividades Auxiliares	Quantidade	Unidade		Preço Unitário	Custo Horário
Atividade Auxiliar	SICRO3	1109671	Argamassa de cimento e areia 1:4 - confecção em betoneira e lançamento manual - areia comercial	0,0059300	m³		347,4300	2,0603
Atividade Auxiliar	SICRO3	1106165	Concreto ciclópico fck = 20 MPa - confecção em betoneira e lançamento manual - areia, brita e pedra de mão comerciais	0,4020000	m³		265,7100	106,8154
Atividade Auxiliar	SICRO3	3103302	Formas de tábuas de pinho para dispositivos de drenagem - utilização de 3 vezes - confecção, instalação e retirada	0,8000000	m²		51,1000	40,8800
Custo Total das Atividades =>								149,7557

							Valor com BDI =>		750,54
4.2	Código	Banco	Descrição	Tipo	Und	Quant.	Valor Unit	Total	
Composição	73856/004	SINAPI	BOCA PARA BUEIRO SIMPLES TUBULAR, DIAMETRO =1,00M, EM CONCRETO CICLOPICO, INCLUINDO FORMAS, ESCAVACAO, REATERRO E MATERIAIS, EXCLUINDO MATERIAL REATERRO JAZIDA E TRANSPORTE.	DROP - DRENAGEM/OBRAS DE CONTENÇÃO / POÇOS DE VISITA E CAIXAS	UN	1,0000000	2.444,04	2.444,04	
Composição Auxiliar	92411	SINAPI	MONTAGEM E DESMONTAGEM DE FORMA DE PILARES RETANGULARES E ESTRUTURAS SIMILARES, PÉ-DIREITO SIMPLES, EM MADEIRA SERRADA, 2 UTILIZACÖES. AF_09/2020	FUES - FUNDAÇÕES E ESTRUTURAS	m²	15,1200000	98,61	1.490,98	
Composição Auxiliar	101792	SINAPI	ESCORAMENTO DE FÓRMAS DE LAJE EM MADEIRA NÃO APARELHADA, PÉ-DIREITO SIMPLES, INCLUSO TRAVAMENTO, 4 UTILIZACÖES. AF_09/2020	FUES - FUNDAÇÕES E ESTRUTURAS	m²	22,5000000	13,27	298,57	
Composição Auxiliar	102487	SINAPI	CONCRETO CICLOPICO FCK = 15MPA, 30% PEDRA DE MÃO EM VOLUME REAL, INCLUSIVE LANCAMENTO. AF_05/2021	FUES - FUNDAÇÕES E ESTRUTURAS	m³	1,5290000	397,74	608,14	
Composição Auxiliar	93358	SINAPI	ESCAVACAO MANUAL DE VALA COM PROFUNDIDADE MENOR OU IGUAL A 1,30 M. AF_02/2021	MOVT - MOVIMENTO DE TERRA	m³	1,2100000	38,31	46,35	
Valor com BDI =>								3.082,91	

Composições Auxiliares

	Código	Banco	Descrição	Tipo	Und	Quant.	Valor Unit	Total
Composição	88239	SINAPI	AJUDANTE DE CARPINEIRO COM ENCARGOS COMPLEMENTARES	SEDI - SERVIÇOS DIVERSOS	H	1,0000000	13,80	13,80
Composição Auxiliar	95309	SINAPI	CURSO DE CAPACITAÇÃO PARA AJUDANTE DE CARPINEIRO (ENCARGOS COMPLEMENTARES) - HORISTA	SEDI - SERVIÇOS DIVERSOS	H	1,0000000	0,11	0,11
Insumo	00037370	SINAPI	ALIMENTAÇÃO - HORISTA (COLETADO CAIXA)	Outros	H	1,0000000	0,01	0,01
Insumo	00006117	SINAPI	CARPINEIRO AUXILIAR	Mão de Obra	H	1,0000000	11,09	11,09
Insumo	00043483	SINAPI	EPI - FAMÍLIA CARPINEIRO DE FORMAS - HORISTA (ENCARGOS COMPLEMENTARES - COLETADO CAIXA)	Equipamento	H	1,0000000	1,05	1,05
Insumo	00037372	SINAPI	EXAMES - HORISTA (COLETADO CAIXA)	Outros	H	1,0000000	0,55	0,55
Insumo	00043469	SINAPI	FERRAMENTAS - FAMÍLIA CARPINEIRO DE FORMAS - HORISTA (ENCARGOS COMPLEMENTARES - COLETADO CAIXA)	Equipamento	H	1,0000000	0,38	0,38

Av. Ana Jansen, nº 12, Centro Empr. Mendes Frota, Sala 901 - São Francisco - São Luís/MA, CEP: 65.076-730

CNPJ: 04.290.167/0001-95

Fone: (98) 3199-4799

E-mail: bfconstrucoes@hotmail.com

R & T ENG. E PAVIMENTAÇÃO EIRELI
Genêdes Gêtulo Brito Targino
 CPF: 063.017.703-15
 Administrador

Julio Cesar D. O. Paivão
 Eng. Civil
 CREA 110506482-4

Insumo	00037373	SINAPI	SEGURO - HORISTA (COLETADO CAIXA)	Taxas	H	1,0000000	0,01	0,01
Insumo	00037371	SINAPI	TRANSPORTE - HORISTA (COLETADO CAIXA)	Serviços	H	1,0000000	0,60	0,60

Valor com BDI => 17,40

Composição	Código	Banco	Descrição	Tipo	Und	Quant.	Valor Unit	Total	
									Utilização
A	Código	Banco	Equipamentos	Quantidade	Operativa	Improdutiva	Operativa	Improdutiva	Custo Horário
Insumo	E9519	SICRO3	Betoneira com motor a gasolina com capacidade de 600 l - 10 KW		m³	1,0000000	347,43		347,43
Insumo	E9071	SICRO3	Transportador manual carrinho de mão com capacidade de 80 l			4,0000000	0,77	0,23	1,2630
Insumo	E9064	SICRO3	Transportador manual gerica com capacidade de 180 l			3,0000000	0,38	0,62	2,0852

Custo Horário de Equipamentos => 40,5789

B	Código	Banco	Mão de Obra	Quantidade			Salário Hora	Custo Horário
Composição Auxiliar	88309	SINAPI	PEDREIRO COM ENCARGOS COMPLEMENTARES	1,0000000			18,3100	18,3100
Composição Auxiliar	88316	SINAPI	SERVENTE COM ENCARGOS COMPLEMENTARES	9,0000000			12,7700	114,9300

Custo Horário da Mão de Obra => 133,2400

Adc.M.O. - Ferramentas (0,0%) => 0,0000

Custo Horário de Execução => 173,8189

Fator de Influência da Chuva - FIC => 0,0000

Custo do FIC => 0,0000

Produção de Equipe => 4,1849

Custo Unitário de Execução => 41,5351

C	Banco	Código	Material	Quantidade	Unidade		Preço Unitário	Custo Horário
Insumo	SICRO3	M0082	Areia média lavada	1,1016400	m³		52,5000	57,8361
Insumo	SICRO3	M0424	Cimento Portland CP II - 32 - saco	362,3239400	kg		0,6600	239,1338

Custo Total do Material => 296,9699

E	Banco	Insumo	Tempos Fixos	Código	Quantidade	Unidade	Preço Unitário	Custo Horário
Tempo Fixo	SICRO3	M0082	Carga, manobra e descarga de agregados ou solos em caminhão basculante de 10 m³ - carga com carregadeira de 3,40 m³	5914647	1,6524600	t	0,9500	1,5698
Tempo Fixo	SICRO3	M0424	Carga, manobra e descarga de materiais diversos em caminhão carroceria de 15 t - carga e descarga manuais	5914655	0,3623200	t	20,3000	7,3551

Custo Total dos Tempos Fixos => 8,9249

Valor com BDI => 438,24

	Código	Banco	Descrição	Tipo	Und	Quant.	Valor Unit	Total
Composição	88831	SINAPI	BETONEIRA CAPACIDADE NOMINAL DE 400 L, CAPACIDADE DE MISTURA 280 L, MOTOR ELÉTRICO TRIFÁSICO POTÊNCIA DE 2 CV, SEM CARREGADOR - CHI DIURNO. AF_10/2014	CHOR - CUSTOS HORÁRIOS DE MÁQUINAS E EQUIPAMENTOS	CHI	1,0000000	0,29	0,29
Composição Auxiliar	88826	SINAPI	BETONEIRA CAPACIDADE NOMINAL DE 400 L, CAPACIDADE DE MISTURA 280 L, MOTOR ELÉTRICO TRIFÁSICO POTÊNCIA DE 2 CV, SEM CARREGADOR - DEPRECIÇÃO. AF_10/2014	CHOR - CUSTOS HORÁRIOS DE MÁQUINAS E EQUIPAMENTOS	H	1,0000000	0,26	0,26
Composição Auxiliar	88827	SINAPI	BETONEIRA CAPACIDADE NOMINAL DE 400 L, CAPACIDADE DE MISTURA 280 L, MOTOR ELÉTRICO TRIFÁSICO POTÊNCIA DE 2 CV, SEM CARREGADOR - JUROS. AF_10/2014	CHOR - CUSTOS HORÁRIOS DE MÁQUINAS E EQUIPAMENTOS	H	1,0000000	0,03	0,03

Valor com BDI => 0,36

	Código	Banco	Descrição	Tipo	Und	Quant.	Valor Unit	Total
Composição	88830	SINAPI	BETONEIRA CAPACIDADE NOMINAL DE 400 L, CAPACIDADE DE MISTURA 280 L, MOTOR ELÉTRICO TRIFÁSICO POTÊNCIA DE 2 CV, SEM CARREGADOR - CHP DIURNO. AF_10/2014	CHOR - CUSTOS HORÁRIOS DE MÁQUINAS E EQUIPAMENTOS	CHP	1,0000000	1,44	1,44
Composição Auxiliar	88826	SINAPI	BETONEIRA CAPACIDADE NOMINAL DE 400 L, CAPACIDADE DE MISTURA 280 L, MOTOR ELÉTRICO TRIFÁSICO POTÊNCIA DE 2 CV, SEM CARREGADOR - DEPRECIÇÃO. AF_10/2014	CHOR - CUSTOS HORÁRIOS DE MÁQUINAS E EQUIPAMENTOS	H	1,0000000	0,26	0,26
Composição Auxiliar	88827	SINAPI	BETONEIRA CAPACIDADE NOMINAL DE 400 L, CAPACIDADE DE MISTURA 280 L, MOTOR ELÉTRICO TRIFÁSICO POTÊNCIA DE 2 CV, SEM CARREGADOR - JUROS. AF_10/2014	CHOR - CUSTOS HORÁRIOS DE MÁQUINAS E EQUIPAMENTOS	H	1,0000000	0,03	0,03
Composição Auxiliar	88828	SINAPI	BETONEIRA CAPACIDADE NOMINAL DE 400 L, CAPACIDADE DE MISTURA 280 L, MOTOR ELÉTRICO TRIFÁSICO POTÊNCIA DE 2 CV, SEM CARREGADOR - MANUTENÇÃO. AF_10/2014	CHOR - CUSTOS HORÁRIOS DE MÁQUINAS E EQUIPAMENTOS	H	1,0000000	0,24	0,24
Composição Auxiliar	88829	SINAPI	BETONEIRA CAPACIDADE NOMINAL DE 400 L, CAPACIDADE DE MISTURA 280 L, MOTOR ELÉTRICO TRIFÁSICO POTÊNCIA DE 2 CV, SEM CARREGADOR - MATERIAIS NA OPERAÇÃO. AF_10/2014	CHOR - CUSTOS HORÁRIOS DE MÁQUINAS E EQUIPAMENTOS	H	1,0000000	0,91	0,91

Valor com BDI => 1,81

	Código	Banco	Descrição	Tipo	Und	Quant.	Valor Unit	Total
Composição	88826	SINAPI	BETONEIRA CAPACIDADE NOMINAL DE 400 L, CAPACIDADE DE MISTURA 280 L, MOTOR ELÉTRICO TRIFÁSICO POTÊNCIA DE 2 CV, SEM CARREGADOR - DEPRECIÇÃO. AF_10/2014	CHOR - CUSTOS HORÁRIOS DE MÁQUINAS E EQUIPAMENTOS	H	1,0000000	0,26	0,26
Insumo	00010535	SINAPI	BETONEIRA CAPACIDADE NOMINAL 400 L, CAPACIDADE DE MISTURA 280 L, MOTOR ELÉTRICO TRIFÁSICO 220/380 V POTENCIA 2 CV, SEM CARREGADOR	Equipamento	UN	0,0000640	4.149,16	2,67

Valor com BDI => 0,32

	Código	Banco	Descrição	Tipo	Und	Quant.	Valor Unit	Total
Composição	88827	SINAPI	BETONEIRA CAPACIDADE NOMINAL DE 400 L, CAPACIDADE DE MISTURA 280 L, MOTOR ELÉTRICO TRIFÁSICO POTÊNCIA DE 2 CV, SEM CARREGADOR - JUROS. AF_10/2014	CHOR - CUSTOS HORÁRIOS DE MÁQUINAS E EQUIPAMENTOS	H	1,0000000	0,03	0,03
Insumo	00010535	SINAPI	BETONEIRA CAPACIDADE NOMINAL 400 L, CAPACIDADE DE MISTURA 280 L, MOTOR ELÉTRICO TRIFÁSICO 220/380 V POTENCIA 2 CV, SEM CARREGADOR	Equipamento	UN	0,0000076	4.149,16	0,32

Valor com BDI => 0,03

	Código	Banco	Descrição	Tipo	Und	Quant.	Valor Unit	Total
--	--------	-------	-----------	------	-----	--------	------------	-------

Av. Ana Jansen, nº 12, Centro Empr. Mendes Frota, Sala 901 - São Francisco - São Luís/MA, CEP: 65.076-730

CNPJ: 04.290.167/0001-95

Fone: (98) 3199-4799

E-mail: bfconstrucoes@hotmail.com

R & T ENG. E PAVIMENTAÇÃO EIRELI
Germes Gênilo Brito Targino
CPF: 063.017.703-15
Administrador

Julio Cesar D. O. Pairão
Eng. Civil
CREA 110506482-4

12

Composição	88828	SINAPI	BETONEIRA CAPACIDADE NOMINAL DE 400 L, CAPACIDADE DE MISTURA 280 L, MOTOR ELÉTRICO TRIFÁSICO POTÊNCIA DE 2 CV, SEM CARREGADOR - MANUTENÇÃO. AF_10/2014	CHOR - CUSTOS HORÁRIOS DE MÁQUINAS E EQUIPAMENTOS	H	1,0000000	0,24	0,24
Insumo	00010535	SINAPI	BETONEIRA CAPACIDADE NOMINAL 400 L, CAPACIDADE DE MISTURA 280 L, MOTOR ELÉTRICO TRIFÁSICO 220/380 V POTENCIA 2 CV, SEM CARREGADOR	Equipamento	UN	0,0000600	4.149,16	0,24

Valor com BDI => 0,30

	Código	Banco	Descrição	Tipo	Und	Quant.	Valor Unit	Total
Composição	88829	SINAPI	BETONEIRA CAPACIDADE NOMINAL DE 400 L, CAPACIDADE DE MISTURA 280 L, MOTOR ELÉTRICO TRIFÁSICO POTÊNCIA DE 2 CV, SEM CARREGADOR - MATERIAIS NA OPERAÇÃO. AF_10/2014	CHOR - CUSTOS HORÁRIOS DE MÁQUINAS E EQUIPAMENTOS	H	1,0000000	0,91	0,91
Insumo	00002705	SINAPI	ENERGIA ELETRICA ATÉ 2000 KWH INDUSTRIAL, SEM DEMANDA	Material	KW/H	1,2500000	0,73	0,91

Valor com BDI => 1,14

	Código	Banco	Descrição	Tipo	Und	Quant.	Valor Unit	Total
Composição	89877	SINAPI	CAMINHÃO BASCULANTE 14 M3, COM CAVALO MECANICO DE CAPACIDADE MÁXIMA DE TRACAO COMBINADO DE 36000 KG, POTÊNCIA 286 CV, INCLUSIVE SEMIREBOQUE COM CAÇAMBA METÁLICA - CHI DIURNO. AF_12/2014	CHOR - CUSTOS HORÁRIOS DE MÁQUINAS E EQUIPAMENTOS	CHI	1,0000000	50,37	50,37
Composição Auxiliar	89870	SINAPI	CAMINHÃO BASCULANTE 14 M3, COM CAVALO MECANICO DE CAPACIDADE MÁXIMA DE TRACAO COMBINADO DE 36000 KG, POTÊNCIA 286 CV, INCLUSIVE SEMIREBOQUE COM CAÇAMBA METÁLICA - DEPRECIACAO. AF_12/2014	CHOR - CUSTOS HORÁRIOS DE MÁQUINAS E EQUIPAMENTOS	H	1,0000000	25,08	25,08
Composição Auxiliar	89871	SINAPI	CAMINHÃO BASCULANTE 14 M3, COM CAVALO MECANICO DE CAPACIDADE MÁXIMA DE TRACAO COMBINADO DE 36000 KG, POTÊNCIA 286 CV, INCLUSIVE SEMIREBOQUE COM CAÇAMBA METÁLICA - JUROS. AF_12/2014	CHOR - CUSTOS HORÁRIOS DE MÁQUINAS E EQUIPAMENTOS	H	1,0000000	4,63	4,63
Composição Auxiliar	89872	SINAPI	CAMINHÃO BASCULANTE 14 M3, COM CAVALO MECANICO DE CAPACIDADE MÁXIMA DE TRACAO COMBINADO DE 36000 KG, POTÊNCIA 286 CV, INCLUSIVE SEMIREBOQUE COM CAÇAMBA METÁLICA - IMPOSTOS E SEGUROS. AF_12/2014	CHOR - CUSTOS HORÁRIOS DE MÁQUINAS E EQUIPAMENTOS	H	1,0000000	1,81	1,81
Composição Auxiliar	88281	SINAPI	MOTORISTA DE BASCULANTE COM ENCARGOS COMPLEMENTARES	SEDI - SERVIÇOS DIVERSOS	H	1,0000000	18,85	18,85

Valor com BDI => 63,53

	Código	Banco	Descrição	Tipo	Und	Quant.	Valor Unit	Total
Composição	89876	SINAPI	CAMINHÃO BASCULANTE 14 M3, COM CAVALO MECANICO DE CAPACIDADE MÁXIMA DE TRACAO COMBINADO DE 36000 KG, POTÊNCIA 286 CV, INCLUSIVE SEMIREBOQUE COM CAÇAMBA METÁLICA - CHP DIURNO. AF_12/2014	CHOR - CUSTOS HORÁRIOS DE MÁQUINAS E EQUIPAMENTOS	CHP	1,0000000	227,05	227,05
Composição Auxiliar	89870	SINAPI	CAMINHÃO BASCULANTE 14 M3, COM CAVALO MECANICO DE CAPACIDADE MÁXIMA DE TRACAO COMBINADO DE 36000 KG, POTÊNCIA 286 CV, INCLUSIVE SEMIREBOQUE COM CAÇAMBA METÁLICA - DEPRECIACAO. AF_12/2014	CHOR - CUSTOS HORÁRIOS DE MÁQUINAS E EQUIPAMENTOS	H	1,0000000	25,08	25,08
Composição Auxiliar	89871	SINAPI	CAMINHÃO BASCULANTE 14 M3, COM CAVALO MECANICO DE CAPACIDADE MÁXIMA DE TRACAO COMBINADO DE 36000 KG, POTÊNCIA 286 CV, INCLUSIVE SEMIREBOQUE COM CAÇAMBA METÁLICA - JUROS. AF_12/2014	CHOR - CUSTOS HORÁRIOS DE MÁQUINAS E EQUIPAMENTOS	H	1,0000000	4,63	4,63
Composição Auxiliar	89872	SINAPI	CAMINHÃO BASCULANTE 14 M3, COM CAVALO MECANICO DE CAPACIDADE MÁXIMA DE TRACAO COMBINADO DE 36000 KG, POTÊNCIA 286 CV, INCLUSIVE SEMIREBOQUE COM CAÇAMBA METÁLICA - IMPOSTOS E SEGUROS. AF_12/2014	CHOR - CUSTOS HORÁRIOS DE MÁQUINAS E EQUIPAMENTOS	H	1,0000000	1,81	1,81
Composição Auxiliar	89873	SINAPI	CAMINHÃO BASCULANTE 14 M3, COM CAVALO MECANICO DE CAPACIDADE MÁXIMA DE TRACAO COMBINADO DE 36000 KG, POTÊNCIA 286 CV, INCLUSIVE SEMIREBOQUE COM CAÇAMBA METÁLICA - MANUTENÇÃO. AF_12/2014	CHOR - CUSTOS HORÁRIOS DE MÁQUINAS E EQUIPAMENTOS	H	1,0000000	47,02	47,02
Composição Auxiliar	89874	SINAPI	CAMINHÃO BASCULANTE 14 M3, COM CAVALO MECANICO DE CAPACIDADE MÁXIMA DE TRACAO COMBINADO DE 36000 KG, POTÊNCIA 286 CV, INCLUSIVE SEMIREBOQUE COM CAÇAMBA METÁLICA - MATERIAIS NA OPERAÇÃO. AF_12/2014	CHOR - CUSTOS HORÁRIOS DE MÁQUINAS E EQUIPAMENTOS	H	1,0000000	129,66	129,66
Composição Auxiliar	88281	SINAPI	MOTORISTA DE BASCULANTE COM ENCARGOS COMPLEMENTARES	SEDI - SERVIÇOS DIVERSOS	H	1,0000000	18,85	18,85

Valor com BDI => 286,40

	Código	Banco	Descrição	Tipo	Und	Quant.	Valor Unit	Total
Composição	89870	SINAPI	CAMINHÃO BASCULANTE 14 M3, COM CAVALO MECANICO DE CAPACIDADE MÁXIMA DE TRACAO COMBINADO DE 36000 KG, POTÊNCIA 286 CV, INCLUSIVE SEMIREBOQUE COM CAÇAMBA METÁLICA - DEPRECIACAO. AF_12/2014	CHOR - CUSTOS HORÁRIOS DE MÁQUINAS E EQUIPAMENTOS	H	1,0000000	25,08	25,08
Insumo	00037762	SINAPI	CAVALO MECANICO TRACAO 4X2, PESO BRUTO TOTAL 16000 KG, CAPACIDADE MÁXIMA DE TRACAO *36000* KG, DISTANCIA ENTRE EIXOS *3,56* M, POTENCIA *286* CV (INCLUI CABINE E CHASSI, NAO INCLUI SEMIREBOQUE)	Equipamento	UN	0,0000400	440.000,00	17,60
Insumo	00037743	SINAPI	SEMIREBOQUE COM DOIS EIXOS EM TANDEM TIPO BASCULANTE COM CAÇAMBA METÁLICA 14 M3 (INCLUI MONTAGEM, NAO INCLUI CAVALO MECANICO)	Material	UN	0,0000400	187.000,00	7,48

Valor com BDI => 31,63

	Código	Banco	Descrição	Tipo	Und	Quant.	Valor Unit	Total
Composição	89872	SINAPI	CAMINHÃO BASCULANTE 14 M3, COM CAVALO MECANICO DE CAPACIDADE MÁXIMA DE TRACAO COMBINADO DE 36000 KG, POTÊNCIA 286 CV, INCLUSIVE SEMIREBOQUE COM CAÇAMBA METÁLICA - IMPOSTOS E SEGUROS. AF_12/2014	CHOR - CUSTOS HORÁRIOS DE MÁQUINAS E EQUIPAMENTOS	H	1,0000000	1,81	1,81
Insumo	00037762	SINAPI	CAVALO MECANICO TRACAO 4X2, PESO BRUTO TOTAL 16000 KG, CAPACIDADE MÁXIMA DE TRACAO *36000* KG, DISTANCIA ENTRE EIXOS *3,56* M, POTENCIA *286* CV (INCLUI CABINE E CHASSI, NAO INCLUI SEMIREBOQUE)	Equipamento	UN	0,0000029	440.000,00	1,27
Insumo	00037743	SINAPI	SEMIREBOQUE COM DOIS EIXOS EM TANDEM TIPO BASCULANTE COM CAÇAMBA METÁLICA 14 M3 (INCLUI MONTAGEM, NAO INCLUI CAVALO MECANICO)	Material	UN	0,0000029	187.000,00	0,54

Valor com BDI => 2,28

	Código	Banco	Descrição	Tipo	Und	Quant.	Valor Unit	Total
Composição	89871	SINAPI	CAMINHÃO BASCULANTE 14 M3, COM CAVALO MECANICO DE CAPACIDADE MÁXIMA DE TRACAO COMBINADO DE 36000 KG, POTÊNCIA 286 CV, INCLUSIVE SEMIREBOQUE COM CAÇAMBA METÁLICA - JUROS. AF_12/2014	CHOR - CUSTOS HORÁRIOS DE MÁQUINAS E EQUIPAMENTOS	H	1,0000000	4,63	4,63
Insumo	00037762	SINAPI	CAVALO MECANICO TRACAO 4X2, PESO BRUTO TOTAL 16000 KG, CAPACIDADE MÁXIMA DE TRACAO *36000* KG, DISTANCIA ENTRE EIXOS *3,56* M, POTENCIA *286* CV (INCLUI CABINE E CHASSI, NAO INCLUI SEMIREBOQUE)	Equipamento	UN	0,0000074	440.000,00	3,25
Insumo	00037743	SINAPI	SEMIREBOQUE COM DOIS EIXOS EM TANDEM TIPO BASCULANTE COM CAÇAMBA METÁLICA 14 M3 (INCLUI MONTAGEM, NAO INCLUI CAVALO MECANICO)	Material	UN	0,0000074	187.000,00	1,38

Valor com BDI => 5,84

	Código	Banco	Descrição	Tipo	Und	Quant.	Valor Unit	Total
--	--------	-------	-----------	------	-----	--------	------------	-------

Av. Ana Jansen, nº 12, Centro Empr. Mendes Frola, Sala 901 - São Francisco - São Luís/MA, CEP: 65.076-730

CNPJ: 04.290.167/0001-95

Fone: (98) 3199-4799

E-mail: bfxconstrucoes@hotmail.com

R & T ENG. E PAVIMENTAÇÃO EIRELI
 Gernedes Gênilio Brito Targino
 CPF: 063.017.703-15
 Administrador

Julio Cesar D. O. Paiva
 Eng. Civil
 CREA 110506482-4

Handwritten signatures and initials:
 AJP
 JCE
 13

Composição	89873	SINAPI	CAMINHÃO BASCULANTE 14 M3, COM CAVALO MECANICO DE CAPACIDADE MÁXIMA DE TRACAO COMBINADO DE 36000 KG, POTENCIA 286 CV, INCLUSIVE SEMIREBOQUE COM CAÇAMBA METALICA - MANUTENÇÃO. AF. 12/2014	CHOR - CUSTOS HORÁRIOS DE MÁQUINAS E EQUIPAMENTOS	H	1,0000000	47,02	47,02
Insumo	00037762	SINAPI	CAVALO MECANICO TRACAO 4X2, PESO BRUTO TOTAL 16000 KG, CAPACIDADE MÁXIMA DE TRACAO *36000* KG, DISTANCIA ENTRE EIXOS *3,56* M, POTENCIA *286* CV (INCLUI CABINE E CHASSI, NAO INCLUI SEMIREBOQUE)	Equipamento	UN	0,0000750	440.000,00	33,00
Insumo	00037743	SINAPI	SEMIREBOQUE COM DOIS EIXOS EM TANDEM TIPO BASCULANTE COM CAÇAMBA METALICA 14 M3 (INCLUI MONTAGEM, NAO INCLUI CAVALO MECANICO)	Material	UN	0,0000750	187.000,00	14,02

Valor com BDI =>

59,31

Código	Banco	Descrição	Tipo	Und	Quant.	Valor Unit	Total	
Composição	89874	SINAPI	CAMINHÃO BASCULANTE 14 M3, COM CAVALO MECANICO DE CAPACIDADE MÁXIMA DE TRACAO COMBINADO DE 36000 KG, POTENCIA 286 CV, INCLUSIVE SEMIREBOQUE COM CAÇAMBA METALICA - MATERIAIS NA OPERAÇÃO. AF. 12/2014	CHOR - CUSTOS HORÁRIOS DE MÁQUINAS E EQUIPAMENTOS	H	1,0000000	129,66	129,66
Insumo	00004221	SINAPI	OLEO DIESEL COMBUSTIVEL COMUM	Material	L	29,4700000	4,40	129,66

Valor com BDI =>

163,55

Código	Banco	Descrição	Tipo	Und	Quant.	Valor Unit	Total	
Composição	5903	SINAPI	CAMINHÃO PIPA 10.000 L TRUCADO, PESO BRUTO TOTAL 23.000 KG, CARGA ÚTIL MÁXIMA 15.935 KG, DISTÂNCIA ENTRE EIXOS 4,8 M, POTÊNCIA 230 CV, INCLUSIVE TANQUE DE AÇO PARA TRANSPORTE DE ÁGUA - CHI DIURNO. AF. 06/2014	CHOR - CUSTOS HORÁRIOS DE MÁQUINAS E EQUIPAMENTOS	CHI	1,0000000	40,21	40,21
Composição Auxiliar	91396	SINAPI	CAMINHÃO PIPA 10.000 L TRUCADO, PESO BRUTO TOTAL 23.000 KG, CARGA ÚTIL MÁXIMA 15.935 KG, DISTÂNCIA ENTRE EIXOS 4,8 M, POTÊNCIA 230 CV, INCLUSIVE TANQUE DE AÇO PARA TRANSPORTE DE ÁGUA - DEPRECIÇÃO. AF. 06/2014	CHOR - CUSTOS HORÁRIOS DE MÁQUINAS E EQUIPAMENTOS	H	1,0000000	16,55	16,55
Composição Auxiliar	91397	SINAPI	CAMINHÃO PIPA 10.000 L TRUCADO, PESO BRUTO TOTAL 23.000 KG, CARGA ÚTIL MÁXIMA 15.935 KG, DISTÂNCIA ENTRE EIXOS 4,8 M, POTÊNCIA 230 CV, INCLUSIVE TANQUE DE AÇO PARA TRANSPORTE DE ÁGUA - JUROS. AF. 06/2014	CHOR - CUSTOS HORÁRIOS DE MÁQUINAS E EQUIPAMENTOS	H	1,0000000	3,47	3,47
Composição Auxiliar	91398	SINAPI	CAMINHÃO PIPA 10.000 L TRUCADO, PESO BRUTO TOTAL 23.000 KG, CARGA ÚTIL MÁXIMA 15.935 KG, DISTÂNCIA ENTRE EIXOS 4,8 M, POTÊNCIA 230 CV, INCLUSIVE TANQUE DE AÇO PARA TRANSPORTE DE ÁGUA - IMPOSTOS E SEGUROS. AF. 06/2014	CHOR - CUSTOS HORÁRIOS DE MÁQUINAS E EQUIPAMENTOS	H	1,0000000	1,34	1,34
Composição Auxiliar	88282	SINAPI	MOTORISTA DE CAMINHÃO COM ENCARGOS COMPLEMENTARES	SEDI - SERVIÇOS DIVERSOS	H	1,0000000	18,85	18,85

Valor com BDI =>

50,72

Código	Banco	Descrição	Tipo	Und	Quant.	Valor Unit	Total	
Composição	5901	SINAPI	CAMINHÃO PIPA 10.000 L TRUCADO, PESO BRUTO TOTAL 23.000 KG, CARGA ÚTIL MÁXIMA 15.935 KG, DISTÂNCIA ENTRE EIXOS 4,8 M, POTÊNCIA 230 CV, INCLUSIVE TANQUE DE AÇO PARA TRANSPORTE DE ÁGUA - CHP DIURNO. AF. 06/2014	CHOR - CUSTOS HORÁRIOS DE MÁQUINAS E EQUIPAMENTOS	CHP	1,0000000	212,75	212,75
Composição Auxiliar	5763	SINAPI	CAMINHÃO PIPA 10.000 L TRUCADO, PESO BRUTO TOTAL 23.000 KG, CARGA ÚTIL MÁXIMA 15.935 KG, DISTÂNCIA ENTRE EIXOS 4,8 M, POTÊNCIA 230 CV, INCLUSIVE TANQUE DE AÇO PARA TRANSPORTE DE ÁGUA - MANUTENÇÃO. AF. 06/2014	CHOR - CUSTOS HORÁRIOS DE MÁQUINAS E EQUIPAMENTOS	H	1,0000000	31,04	31,04
Composição Auxiliar	53831	SINAPI	CAMINHÃO PIPA 10.000 L TRUCADO, PESO BRUTO TOTAL 23.000 KG, CARGA ÚTIL MÁXIMA 15.935 KG, DISTÂNCIA ENTRE EIXOS 4,8 M, POTÊNCIA 230 CV, INCLUSIVE TANQUE DE AÇO PARA TRANSPORTE DE ÁGUA - MATERIAIS NA OPERAÇÃO. AF. 06/2014	CHOR - CUSTOS HORÁRIOS DE MÁQUINAS E EQUIPAMENTOS	H	1,0000000	141,50	141,50
Composição Auxiliar	91396	SINAPI	CAMINHÃO PIPA 10.000 L TRUCADO, PESO BRUTO TOTAL 23.000 KG, CARGA ÚTIL MÁXIMA 15.935 KG, DISTÂNCIA ENTRE EIXOS 4,8 M, POTÊNCIA 230 CV, INCLUSIVE TANQUE DE AÇO PARA TRANSPORTE DE ÁGUA - DEPRECIÇÃO. AF. 06/2014	CHOR - CUSTOS HORÁRIOS DE MÁQUINAS E EQUIPAMENTOS	H	1,0000000	16,55	16,55
Composição Auxiliar	91397	SINAPI	CAMINHÃO PIPA 10.000 L TRUCADO, PESO BRUTO TOTAL 23.000 KG, CARGA ÚTIL MÁXIMA 15.935 KG, DISTÂNCIA ENTRE EIXOS 4,8 M, POTÊNCIA 230 CV, INCLUSIVE TANQUE DE AÇO PARA TRANSPORTE DE ÁGUA - JUROS. AF. 06/2014	CHOR - CUSTOS HORÁRIOS DE MÁQUINAS E EQUIPAMENTOS	H	1,0000000	3,47	3,47
Composição Auxiliar	91398	SINAPI	CAMINHÃO PIPA 10.000 L TRUCADO, PESO BRUTO TOTAL 23.000 KG, CARGA ÚTIL MÁXIMA 15.935 KG, DISTÂNCIA ENTRE EIXOS 4,8 M, POTÊNCIA 230 CV, INCLUSIVE TANQUE DE AÇO PARA TRANSPORTE DE ÁGUA - IMPOSTOS E SEGUROS. AF. 06/2014	CHOR - CUSTOS HORÁRIOS DE MÁQUINAS E EQUIPAMENTOS	H	1,0000000	1,34	1,34
Composição Auxiliar	88282	SINAPI	MOTORISTA DE CAMINHÃO COM ENCARGOS COMPLEMENTARES	SEDI - SERVIÇOS DIVERSOS	H	1,0000000	18,85	18,85

Valor com BDI =>

288,36

Código	Banco	Descrição	Tipo	Und	Quant.	Valor Unit	Total	
Composição	91396	SINAPI	CAMINHÃO PIPA 10.000 L TRUCADO, PESO BRUTO TOTAL 23.000 KG, CARGA ÚTIL MÁXIMA 15.935 KG, DISTÂNCIA ENTRE EIXOS 4,8 M, POTÊNCIA 230 CV, INCLUSIVE TANQUE DE AÇO PARA TRANSPORTE DE ÁGUA - DEPRECIÇÃO. AF. 06/2014	CHOR - CUSTOS HORÁRIOS DE MÁQUINAS E EQUIPAMENTOS	H	1,0000000	16,55	16,55
Insumo	00037747	SINAPI	CAMINHÃO TRUCADO, PESO BRUTO TOTAL 23000 KG, CARGA UTIL MÁXIMA 15935 KG, DISTANCIA ENTRE EIXOS 4,80 M, POTENCIA 230 CV (INCLUI CABINE E CHASSI, NAO INCLUI CARROCERIA)	Equipamento	UN	0,0000343	410.000,00	14,06
Insumo	00037736	SINAPI	TANQUE DE AÇO CARBONO NAO REVESTIDO, PARA TRANSPORTE DE AGUA COM CAPACIDADE DE 10 M3, COM BOMBA CENTRIFUGA POR TOMADA DE FORCA, VAZAO MAXIMA *75* M3/H (INCLUI MONTAGEM, NAO INCLUI CAMINHÃO)	Material	UN	0,0000343	72.850,00	2,49

Valor com BDI =>

20,87

Código	Banco	Descrição	Tipo	Und	Quant.	Valor Unit	Total	
Composição	91398	SINAPI	CAMINHÃO PIPA 10.000 L TRUCADO, PESO BRUTO TOTAL 23.000 KG, CARGA ÚTIL MÁXIMA 15.935 KG, DISTÂNCIA ENTRE EIXOS 4,8 M, POTÊNCIA 230 CV, INCLUSIVE TANQUE DE AÇO PARA TRANSPORTE DE ÁGUA - IMPOSTOS E SEGUROS. AF. 06/2014	CHOR - CUSTOS HORÁRIOS DE MÁQUINAS E EQUIPAMENTOS	H	1,0000000	1,34	1,34
Insumo	00037747	SINAPI	CAMINHÃO TRUCADO, PESO BRUTO TOTAL 23000 KG, CARGA UTIL MÁXIMA 15935 KG, DISTANCIA ENTRE EIXOS 4,80 M, POTENCIA 230 CV (INCLUI CABINE E CHASSI, NAO INCLUI CARROCERIA)	Equipamento	UN	0,0000028	410.000,00	1,14
Insumo	00037736	SINAPI	TANQUE DE AÇO CARBONO NAO REVESTIDO, PARA TRANSPORTE DE AGUA COM CAPACIDADE DE 10 M3, COM BOMBA CENTRIFUGA POR TOMADA DE FORCA, VAZAO MAXIMA *75* M3/H (INCLUI MONTAGEM, NAO INCLUI CAMINHÃO)	Material	UN	0,0000028	72.850,00	0,20

Av. Ana Jansen, nº 12, Centro Empr. Mendes Frota, Sala 901 - São Francisco - São Luís/MA, CEP: 65.076-730

CNPJ: 04.290.167/0001-95

Fone: (98) 3199-4799

E-mail: bfxconstrucoes@hotmail.com

R & T ENG. E PAVIMENTAÇÃO EIRELI
Germes Gêtúlio Brito Targino
CPF: 063.017.703-15
Administrador

Julio Cesar D. O. Paixão
Eng. Civil
CREA 110506482-4

							Valor com BDI =>	1,69
Código	Banco	Descrição	Tipo	Und	Quant.	Valor Unit	Total	
Composição	91397	SINAPI	CAMINHÃO PIPA 10.000 L TRUCADO, PESO BRUTO TOTAL 23.000 KG, CARGA ÚTIL MÁXIMA 15.935 KG, DISTÂNCIA ENTRE EIXOS 4,8 M, POTÊNCIA 230 CV, INCLUSIVE TANQUE DE AÇO PARA TRANSPORTE DE ÁGUA - JUROS. AF_06/2014	CHOR - CUSTOS HORÁRIOS DE MÁQUINAS E EQUIPAMENTOS	H	1,0000000	3,47	3,47
Insumo	00037747	SINAPI	CAMINHÃO TRUCADO, PESO BRUTO TOTAL 23000 KG, CARGA UTIL MÁXIMA 15935 KG, DISTANCIA ENTRE EIXOS 4,80 M, POTENCIA 230 CV (INCLUI CABINE E CHASSI, NAO INCLUI CARROCERIA)	Equipamento	UN	0,0000072	410.000,00	2,95
Insumo	00037736	SINAPI	TANQUE DE AÇO CARBONO NAO REVESTIDO, PARA TRANSPORTE DE AGUA COM CAPACIDADE DE 10 M3, COM BOMBA CENTRIFUGA POR TOMADA DE FORÇA, VAZAO MÁXIMA *75* M3/H (INCLUI MONTAGEM, NAO INCLUI CAMINHÃO)	Material	UN	0,0000072	72.850,00	0,52

							Valor com BDI =>	4,37
Código	Banco	Descrição	Tipo	Und	Quant.	Valor Unit	Total	
Composição	5763	SINAPI	CAMINHÃO PIPA 10.000 L TRUCADO, PESO BRUTO TOTAL 23.000 KG, CARGA ÚTIL MÁXIMA 15.935 KG, DISTÂNCIA ENTRE EIXOS 4,8 M, POTÊNCIA 230 CV, INCLUSIVE TANQUE DE AÇO PARA TRANSPORTE DE ÁGUA - MANUTENÇÃO. AF_06/2014	CHOR - CUSTOS HORÁRIOS DE MÁQUINAS E EQUIPAMENTOS	H	1,0000000	31,04	31,04
Insumo	00037747	SINAPI	CAMINHÃO TRUCADO, PESO BRUTO TOTAL 23000 KG, CARGA UTIL MÁXIMA 15935 KG, DISTANCIA ENTRE EIXOS 4,80 M, POTENCIA 230 CV (INCLUI CABINE E CHASSI, NAO INCLUI CARROCERIA)	Equipamento	UN	0,0000643	410.000,00	26,36
Insumo	00037736	SINAPI	TANQUE DE AÇO CARBONO NAO REVESTIDO, PARA TRANSPORTE DE AGUA COM CAPACIDADE DE 10 M3, COM BOMBA CENTRIFUGA POR TOMADA DE FORÇA VAZAO MÁXIMA *75* M3/H (INCLUI MONTAGEM, NAO INCLUI CAMINHÃO)	Material	UN	0,0000643	72.850,00	4,68

							Valor com BDI =>	39,15
Código	Banco	Descrição	Tipo	Und	Quant.	Valor Unit	Total	
Composição	53831	SINAPI	CAMINHÃO PIPA 10.000 L TRUCADO, PESO BRUTO TOTAL 23.000 KG, CARGA ÚTIL MÁXIMA 15.935 KG, DISTÂNCIA ENTRE EIXOS 4,8 M, POTÊNCIA 230 CV, INCLUSIVE TANQUE DE AÇO PARA TRANSPORTE DE ÁGUA - MATERIAIS NA OPERAÇÃO. AF_06/2014	CHOR - CUSTOS HORÁRIOS DE MÁQUINAS E EQUIPAMENTOS	H	1,0000000	141,50	141,50
Insumo	00004221	SINAPI	OLEO DIESEL COMBUSTIVEL COMUM	Material	L	32,1600000	4,40	141,50

							Valor com BDI =>	178,48
Código	Banco	Descrição	Tipo	Und	Quant.	Valor Unit	Total	
Composição	100975	SINAPI	CARGA, MANOBRA E DESCARGA DE SOLOS E MATERIAIS GRANULARES EM CAMINHÃO BASCULANTE 14 M ³ - CARGA COM PÁ CARREGADEIRA (ÇAÇAMBA DE 1,7 A 2,8 M ³ / 128 HP) E DESCARGA LIVRE (UNIDADE: M3). AF_07/2021	TRAN - TRANSPORTES, CARGAS E DESCARGAS	m ³	1,0000000	5,94	5,94
Composição Auxiliar	5940	SINAPI	PÁ CARREGADEIRA SOBRE RODAS, POTENCIA LIQUIDA 128 HP, CAPACIDADE DA CAÇAMBA 1,7 A 2,8 M3, PESO OPERACIONAL 11632 KG - CHP DIURNO. AF_06/2014	CHOR - CUSTOS HORÁRIOS DE MÁQUINAS E EQUIPAMENTOS	CHP	0,0083000	137,55	1,14
Composição Auxiliar	89876	SINAPI	CAMINHÃO BASCULANTE 14 M3, COM CAVALO MECANICO DE CAPACIDADE MÁXIMA DE TRACÇÃO COMBINADO DE 36000 KG, POTENCIA 286 CV, INCLUSIVE SEMIREBOQUE COM CAÇAMBA METALICA - CHP DIURNO. AF_12/2014	CHOR - CUSTOS HORÁRIOS DE MÁQUINAS E EQUIPAMENTOS	CHP	0,0169000	227,05	3,83
Composição Auxiliar	5942	SINAPI	PÁ CARREGADEIRA SOBRE RODAS, POTENCIA LIQUIDA 128 HP, CAPACIDADE DA CAÇAMBA 1,7 A 2,8 M3, PESO OPERACIONAL 11632 KG - CHI DIURNO. AF_06/2014	CHOR - CUSTOS HORÁRIOS DE MÁQUINAS E EQUIPAMENTOS	CHI	0,0085000	49,47	0,42
Composição Auxiliar	89877	SINAPI	CAMINHÃO BASCULANTE 14 M3, COM CAVALO MECANICO DE CAPACIDADE MÁXIMA DE TRACÇÃO COMBINADO DE 36000 KG, POTENCIA 286 CV, INCLUSIVE SEMIREBOQUE COM CAÇAMBA METALICA - CHI DIURNO. AF_12/2014	CHOR - CUSTOS HORÁRIOS DE MÁQUINAS E EQUIPAMENTOS	CHI	0,0110000	50,37	0,55

							Valor com BDI =>	7,49
Código	Banco	Descrição	Tipo	Und	Quant.	Valor Unit	Total	
Composição	88262	SINAPI	CARPINTEIRO DE FORMAS COM ENCARGOS COMPLEMENTARES	SEDI - SERVIÇOS DIVERSOS	H	1,0000000	18,10	18,10
Composição Auxiliar	95330	SINAPI	CURSO DE CAPACITAÇÃO PARA CARPINTEIRO DE FORMAS (ENCARGOS COMPLEMENTARES) - HORISTA	SEDI - SERVIÇOS DIVERSOS	H	1,0000000	0,12	0,12
Insumo	00037370	SINAPI	ALIMENTAÇÃO - HORISTA (COLETADO CAIXA)	Outros	H	1,0000000	0,01	0,01
Insumo	00001213	SINAPI	CARPINTEIRO DE FORMAS	Mão de Obra	H	1,0000000	15,38	15,38
Insumo	00043483	SINAPI	EPI - FAMILIA CARPINTEIRO DE FORMAS - HORISTA (ENCARGOS COMPLEMENTARES - COLETADO CAIXA)	Equipamento	H	1,0000000	1,05	1,05
Insumo	00043459	SINAPI	FERRAMENTAS - FAMILIA CARPINTEIRO DE FORMAS - HORISTA (ENCARGOS COMPLEMENTARES - COLETADO CAIXA)	Equipamento	H	1,0000000	0,38	0,38
Insumo	00037372	SINAPI	EXAMES - HORISTA (COLETADO CAIXA)	Outros	H	1,0000000	0,55	0,55
Insumo	00037373	SINAPI	SEGURO - HORISTA (COLETADO CAIXA)	Taxas	H	1,0000000	0,01	0,01
Insumo	00037371	SINAPI	TRANSPORTE - HORISTA (COLETADO CAIXA)	Serviços	H	1,0000000	0,60	0,60

							Valor com BDI =>	22,83
Código	Banco	Descrição	Tipo	Und	Quant.	Valor Unit	Total	
Composição	102487	SINAPI	CONCRETO CICLÓPICO FCK = 15MPA, 30% PEDRA DE MÃO EM VOLUME REAL, INCLUSIVE LANCAMENTO. AF_09/2021	FUES - FUNDAÇÕES E ESTRUTURAS	m ³	1,0000000	397,74	397,74
Composição Auxiliar	90586	SINAPI	VIBRADOR DE IMERSÃO, DIÂMETRO DE PONTEIRA 45MM, MOTOR ELÉTRICO TRIFÁSICO POTÊNCIA DE 2 CV - CHP DIURNO. AF_06/2015	CHOR - CUSTOS HORÁRIOS DE MÁQUINAS E EQUIPAMENTOS	CHP	0,2198000	1,66	0,36
Composição Auxiliar	90587	SINAPI	VIBRADOR DE IMERSÃO, DIÂMETRO DE PONTEIRA 45MM, MOTOR ELÉTRICO TRIFÁSICO POTÊNCIA DE 2 CV - CHI DIURNO. AF_06/2015	CHOR - CUSTOS HORÁRIOS DE MÁQUINAS E EQUIPAMENTOS	CHI	0,6377000	0,44	0,28
Composição Auxiliar	94963	SINAPI	CONCRETO FCK = 15MPA, TRACÇO 1:3,4:3,5 (EM MASSA SECA DE CIMENTO/ AREIA MÉDIA BRITA 1) - PREPARO MECÂNICO COM BETONEIRA 400 L. AF_05/2021	FUES - FUNDAÇÕES E ESTRUTURAS	m ³	0,8050000	317,40	255,50
Composição Auxiliar	88316	SINAPI	SERVENTE COM ENCARGOS COMPLEMENTARES	SEDI - SERVIÇOS DIVERSOS	H	6,4684000	12,77	82,60
Composição Auxiliar	88309	SINAPI	PEDREIRO COM ENCARGOS COMPLEMENTARES	SEDI - SERVIÇOS DIVERSOS	H	1,6702000	18,31	30,58
Insumo	00004730	SINAPI	PEDRA DE MÃO OU PEDRA RACHAO PARA ARRIMO/FUNDACAO (POSTO PEDREIRA/FORNECEDOR, SEM FRETE)	Material	m ³	0,4543000	62,56	28,42

							Valor com BDI =>	501,70
Código	Banco	Descrição	Tipo	Und	Quant.	Valor Unit	Total	
Composição	94963	SINAPI	CONCRETO FCK = 15MPA, TRACÇO 1:3,4:3,5 (EM MASSA SECA DE CIMENTO/ AREIA MÉDIA BRITA 1) - PREPARO MECÂNICO COM BETONEIRA 400 L. AF_05/2021	FUES - FUNDAÇÕES E ESTRUTURAS	m ³	1,0000000	317,40	317,40

Av. Ana Jansen, nº 12, Centro Empr. Mendes Frota, Sala 901 - São Francisco - São Luís/MA, CEP: 65.076-730

CNPJ: 04.290.167/0001-95

Fone: (98) 3199-4799

E-mail: bfxconstrucoes@hotmail.com

R & T ENG. E PAVIMENTAÇÃO EIRELI
Gernedes Genulio Brito Targino
CPF: 063.017.703-15
Administrador

Julio Cesar D. O. Paivão
Eng. Civil
CREA 110506482-4

[Handwritten signatures and initials]

Composição Auxiliar	88830	SINAPI	BETONEIRA CAPACIDADE NOMINAL DE 400 L, CAPACIDADE DE MISTURA 280 L, MOTOR ELÉTRICO TRIFÁSICO POTÊNCIA DE 2 CV, SEM CARREGADOR - CHP DIURNO. AF_10/2014	CHOR - CUSTOS HORÁRIOS DE MÁQUINAS E EQUIPAMENTOS	CHP	0,7563000	1,44	1,08
Composição Auxiliar	88831	SINAPI	BETONEIRA CAPACIDADE NOMINAL DE 400 L, CAPACIDADE DE MISTURA 280 L, MOTOR ELÉTRICO TRIFÁSICO POTÊNCIA DE 2 CV, SEM CARREGADOR - CHI DIURNO. AF_10/2014	CHOR - CUSTOS HORÁRIOS DE MÁQUINAS E EQUIPAMENTOS	CHI	0,7131000	0,29	0,20
Composição Auxiliar	88316	SINAPI	SERVENTE COM ENCARGOS COMPLEMENTARES	SEDI - SERVIÇOS DIVERSOS	H	2,3275000	12,77	29,72
Composição Auxiliar	88377	SINAPI	OPERADOR DE BETONEIRA ESTACIONÁRIA/MISTURADOR COM ENCARGOS COMPLEMENTARES	SEDI - SERVIÇOS DIVERSOS	H	1,4695000	17,28	25,39
Insumo	00000370	SINAPI	AREIA MÉDIA - POSTO JAZIDA/FORNECEDOR (RETIRADO NA JAZIDA, SEM TRANSPORTE)	Material	m³	0,8046000	52,50	42,24
Insumo	00001379	SINAPI	CIMENTO PORTLAND COMPOSTO CP II-32	Material	KG	273,0630000	0,86	180,22
Insumo	00004721	SINAPI	PEDRA BRITADA N. 1 (9,5 a 19 MM) POSTO PEDREIRA/FORNECEDOR, SEM FRETE	Material	m³	0,5792000	66,56	38,55

Valor com BDI => 400,36

	Código	Banco	Descrição	Tipo	Und	Quant.	Valor Unit	Total
Composição	95309	SINAPI	CURSO DE CAPACITAÇÃO PARA AJUDANTE DE CARPINEIRO (ENCARGOS COMPLEMENTARES) - HORISTA	SEDI - SERVIÇOS DIVERSOS	H	1,0000000	0,11	0,11
Insumo	00006117	SINAPI	CARPINEIRO AUXILIAR	Mão de Obra	H	0,0105000	11,09	0,11

Valor com BDI => 0,13

	Código	Banco	Descrição	Tipo	Und	Quant.	Valor Unit	Total
Composição	95330	SINAPI	CURSO DE CAPACITAÇÃO PARA CARPINEIRO DE FÓRMAS (ENCARGOS COMPLEMENTARES) - HORISTA	SEDI - SERVIÇOS DIVERSOS	H	1,0000000	0,12	0,12
Insumo	00001213	SINAPI	CARPINEIRO DE FÓRMAS	Mão de Obra	H	0,0082000	15,38	0,12

Valor com BDI => 0,15

	Código	Banco	Descrição	Tipo	Und	Quant.	Valor Unit	Total
Composição	95390	SINAPI	CURSO DE CAPACITAÇÃO PARA JARDINEIRO (ENCARGOS COMPLEMENTARES) - HORISTA	SEDI - SERVIÇOS DIVERSOS	H	1,0000000	0,05	0,05
Insumo	00025964	SINAPI	JARDINEIRO	Mão de Obra	H	0,0036000	15,38	0,05

Valor com BDI => 0,06

	Código	Banco	Descrição	Tipo	Und	Quant.	Valor Unit	Total
Composição	95346	SINAPI	CURSO DE CAPACITAÇÃO PARA MOTORISTA DE BASCULANTE (ENCARGOS COMPLEMENTARES) - HORISTA	SEDI - SERVIÇOS DIVERSOS	H	1,0000000	0,06	0,06
Insumo	00020020	SINAPI	MOTORISTA DE CAMINHÃO-BASCULANTE	Mão de Obra	H	0,0036000	16,98	0,06

Valor com BDI => 0,07

	Código	Banco	Descrição	Tipo	Und	Quant.	Valor Unit	Total
Composição	95347	SINAPI	CURSO DE CAPACITAÇÃO PARA MOTORISTA DE CAMINHÃO (ENCARGOS COMPLEMENTARES) - HORISTA	SEDI - SERVIÇOS DIVERSOS	H	1,0000000	0,06	0,06
Insumo	00004093	SINAPI	MOTORISTA DE CAMINHÃO	Mão de Obra	H	0,0036000	16,98	0,06

Valor com BDI => 0,07

	Código	Banco	Descrição	Tipo	Und	Quant.	Valor Unit	Total
Composição	95389	SINAPI	CURSO DE CAPACITAÇÃO PARA OPERADOR DE BETONEIRA ESTACIONÁRIA/MISTURADOR (ENCARGOS COMPLEMENTARES) - HORISTA	SEDI - SERVIÇOS DIVERSOS	H	1,0000000	0,09	0,09
Insumo	00037666	SINAPI	OPERADOR DE BETONEIRA ESTACIONÁRIA / MISTURADOR	Mão de Obra	H	0,0059000	15,38	0,09

Valor com BDI => 0,11

	Código	Banco	Descrição	Tipo	Und	Quant.	Valor Unit	Total
Composição	95363	SINAPI	CURSO DE CAPACITAÇÃO PARA OPERADOR DE MOTONIVELADORA (ENCARGOS COMPLEMENTARES) - HORISTA	SEDI - SERVIÇOS DIVERSOS	H	1,0000000	0,12	0,12
Insumo	00004239	SINAPI	OPERADOR DE MOTONIVELADORA	Mão de Obra	H	0,0059000	20,97	0,12

Valor com BDI => 0,15

	Código	Banco	Descrição	Tipo	Und	Quant.	Valor Unit	Total
Composição	95360	SINAPI	CURSO DE CAPACITAÇÃO PARA OPERADOR DE MÁQUINAS E EQUIPAMENTOS (ENCARGOS COMPLEMENTARES) - HORISTA	SEDI - SERVIÇOS DIVERSOS	H	1,0000000	0,17	0,17
Insumo	00004230	SINAPI	OPERADOR DE MÁQUINAS E TRATORES DIVERSOS (TERRAPLANAGEM)	Mão de Obra	H	0,0082000	20,97	0,17

Valor com BDI => 0,21

	Código	Banco	Descrição	Tipo	Und	Quant.	Valor Unit	Total
Composição	95364	SINAPI	CURSO DE CAPACITAÇÃO PARA OPERADOR DE PÁ CARREGADEIRA (ENCARGOS COMPLEMENTARES) - HORISTA	SEDI - SERVIÇOS DIVERSOS	H	1,0000000	0,12	0,12
Insumo	00004248	SINAPI	OPERADOR DE PÁ CARREGADEIRA	Mão de Obra	H	0,0059000	20,97	0,12

Valor com BDI => 0,15

	Código	Banco	Descrição	Tipo	Und	Quant.	Valor Unit	Total
Composição	95366	SINAPI	CURSO DE CAPACITAÇÃO PARA OPERADOR DE ROLO COMPACTADOR (ENCARGOS COMPLEMENTARES) - HORISTA	SEDI - SERVIÇOS DIVERSOS	H	1,0000000	0,09	0,09
Insumo	00004238	SINAPI	OPERADOR DE ROLO COMPACTADOR	Mão de Obra	H	0,0059000	15,38	0,09

Valor com BDI => 0,11

	Código	Banco	Descrição	Tipo	Und	Quant.	Valor Unit	Total
Composição	95371	SINAPI	CURSO DE CAPACITAÇÃO PARA PEDREIRO (ENCARGOS COMPLEMENTARES) - HORISTA	SEDI - SERVIÇOS DIVERSOS	H	1,0000000	0,23	0,23
Insumo	00004750	SINAPI	PEDREIRO	Mão de Obra	H	0,0151000	15,38	0,23

Valor com BDI => 0,29

	Código	Banco	Descrição	Tipo	Und	Quant.	Valor Unit	Total
Composição	95378	SINAPI	CURSO DE CAPACITAÇÃO PARA SERVENTE (ENCARGOS COMPLEMENTARES) - HORISTA	SEDI - SERVIÇOS DIVERSOS	H	1,0000000	0,15	0,15
Insumo	00006111	SINAPI	SERVENTE DE OBRAS	Mão de Obra	H	0,0151000	10,03	0,15

Valor com BDI => 0,18

	Código	Banco	Descrição	Tipo	Und	Quant.	Valor Unit	Total
--	--------	-------	-----------	------	-----	--------	------------	-------

Av. Ana Jansen, nº 12, Centro Empr. Mendes Frota, Sala 901 - São Francisco - São Luís/MA, CEP: 65.076-730

CNPJ: 04.290.167/0001-95

Fone: (98) 3199-4799

E-mail: bfxconstrucoes@hotmail.com

R & T ENG. E PAGAMENTO EIRELI
 Germedes Gêraldo Brito Targino
 CPF: 063.017.703-15
 Administrador

Julio Cesar D. O. Pinhão
 Eng. Civil
 CREA 110506482-4

ADP
 16

Composição	95386	SINAPI	CURSO DE CAPACITAÇÃO PARA TRATORISTA (ENCARGOS COMPLEMENTARES) - HORISTA	SEDI - SERVIÇOS DIVERSOS	H	1,0000000	0,17	0,17
Insumo	00004237	SINAPI	OPERADOR DE TRATOR - EXCLUSIVE AGROPECUARIA	Mão de Obra	H	0,0082000	20,97	0,17

Valor com BDI => 0,21

	Código	Banco	Descrição	Tipo	Und	Quant.	Valor Unit	Total	
Composição	5914647	SICRO3	Carga, manobra e descarga de agregados ou solos em caminhão basculante de 10 m³ - carga com carregadeira de 3,40 m³		t	1,0000000	0,95	0,95	
A	Código	Banco	Equipamentos	Quantidade	Utilização		Custo Operacional		Custo Horário
					Operativa	Improdutiva	Operativa	Improdutiva	
Insumo	E9579	SICRO3	Caminhão basculante com capacidade de 10 m³ - 188 kW	3,0000000	0,86	0,14	160,6079	46,9070	434,0693

Custo Horário de Equipamentos => 434,0693
 Custo Horário de Execução => 434,0693
 Fator de Influência da Chuva - FIC => 0,0000
 Custo do FIC => 0,0000
 Produção de Equipe => 457,1600
 Custo Unitário de Execução => 0,9495

Valor com BDI => 1,19

	Código	Banco	Descrição	Tipo	Und	Quant.	Valor Unit	Total	
Composição	5914655	SICRO3	Carga, manobra e descarga de materiais diversos em caminhão carroceria de 15 t - carga e descarga manuais		t	1,0000000	20,30	20,30	
A	Código	Banco	Equipamentos	Quantidade	Utilização		Custo Operacional		Custo Horário
					Operativa	Improdutiva	Operativa	Improdutiva	
Insumo	E9592	SICRO3	Caminhão carroceria com capacidade de 15 t - 188 kW	1,0000000	1,00	0,00	163,7073	48,3601	163,7073

Custo Horário de Equipamentos => 163,7073
 Salário Hora => 12,7700
 Custo Horário da Mão de Obra => 76,6200
 Adc.M.O. - Ferramentas (0,0%) => 0,0000
 Custo Horário de Execução => 240,3273
 Fator de Influência da Chuva - FIC => 0,0000
 Custo do FIC => 0,0000
 Produção de Equipe => 11,8400
 Custo Unitário de Execução => 20,2979

Valor com BDI => 25,60

	Código	Banco	Descrição	Tipo	Und	Quant.	Valor Unit	Total
Composição	1106165	SICRO3	Concreto ciclópico fok = 20 MPa - confecção em betoneira e lançamento manual - areia, brita e pedra de mão comerciais		m³	1,0000000	265,71	265,71
B	Código	Banco	Mão de Obra	Quantidade			Salário Hora	Custo Horário
Composição Auxiliar	88316	SINAPI	SERVENTE COM ENCARGOS COMPLEMENTARES	2,0000000			12,7700	25,5400

Custo Horário da Mão de Obra => 25,5400
 Adc.M.O. - Ferramentas (0,0%) => 0,0000
 Custo Horário de Execução => 25,5400
 Fator de Influência da Chuva - FIC => 0,0000
 Custo do FIC => 0,0000
 Produção de Equipe => 3,9290
 Custo Unitário de Execução => 6,5004

C	Banco	Código	Material	Quantidade	Unidade	Preço Unitário	Custo Horário
Insumo	SICRO3	M1097	Pedra de mão ou rachão	0,5260000	m³	58,8984	30,9806
							Custo Total do Material => 30,9806

D	Banco	Código	Atividades Auxiliares	Quantidade	Unidade	Preço Unitário	Custo Horário
Atividade Auxiliar	SICRO3	1107892	Concreto fok = 20 MPa - confecção em betoneira e lançamento manual - areia e brita comerciais	0,7000000	m³	324,9700	227,4790
							Custo Total das Atividades => 227,4790

E	Banco	Insumo	Tempos Fixos	Código	Quantidade	Unidade	Preço Unitário	Custo Horário
Tempo Fixo	SICRO3	M1097	Carga, manobra e descarga de agregados ou solos em caminhão basculante de 10 m³ - carga com carregadeira de 3,40 m³	5914647	0,7890000	t	0,9500	0,7496
							Custo Total dos Tempos Fixos => 0,7496	

Valor com BDI => 335,16

	Código	Banco	Descrição	Tipo	Und	Quant.	Valor Unit	Total	
Composição	1107892	SICRO3	Concreto fok = 20 MPa - confecção em betoneira e lançamento manual - areia e brita comerciais		m³	1,0000000	324,97	324,97	
A	Código	Banco	Equipamentos	Quantidade	Utilização		Custo Operacional		Custo Horário
					Operativa	Improdutiva	Operativa	Improdutiva	
Insumo	E9010	SICRO3	Balança plataforma digital com mesa de 75 x 75 cm com capacidade de 500 kg	1,0000000	1,00	0,00	1,1171	0,7316	1,1171
Insumo	E9519	SICRO3	Betoneira com motor a gasolina com capacidade de 600 l - 10 kW	1,0000000	1,00	0,00	37,2308	22,2884	37,2308
Insumo	E9521	SICRO3	Grupo gerador - 2,5/3 KVA	1,0000000	1,00	0,00	2,6552	0,1324	2,6552
Insumo	E9071	SICRO3	Transportador manual carrinho de mão com capacidade de 80 l	4,0000000	0,90	0,10	0,3415	0,2295	1,3212
Insumo	E9064	SICRO3	Transportador manual gerico com capacidade de 180 l	3,0000000	0,41	0,59	0,8725	0,5883	2,1109

Custo Horário de Equipamentos => 44,4352
 Salário Hora => 18,3100
 Custo Horário => 18,3100

B	Código	Banco	Mão de Obra	Quantidade			Salário Hora	Custo Horário
Composição Auxiliar	88309	SINAPI	PEDREIRO COM ENCARGOS COMPLEMENTARES	1,0000000			18,3100	18,3100

Av. Ana Jansen, nº 12, Centro Empr. Mendes Frota, Sala 901 - São Francisco - São Luís/MA, CEP: 65.076-730

CNPJ: 04.290.167/0001-95

Fone: (98) 3199-4799

E-mail: bfconstrucoes@hotmail.com

R & T ENG. E PAVIMENTAÇÃO EIRELI
 Gernedes Gêtúlio Brito Targino
 CPF: 063.017.703-15
 Administrador

Julio Cesar D. Q. Paivão
 Eng. Civil
 CREA 110506482-4

Composição Auxiliar	88316	SINAPI	SERVENTE COM ENCARGOS COMPLEMENTARES	9,000000			12,7700	114,9300	
								Custo Horário da Mão de Obra =>	133,2400
								Adc.M.O. - Ferramentas (0,0%) =>	0,0000
								Custo Horário de Execução =>	177,6752
								Fator de Influência da Chuva - FIC =>	0,0000
								Custo do FIC =>	0,0000
								Produção de Equipe =>	3,9290
								Custo Unitário de Execução =>	45,2216

C	Banco	Código	Material	Quantidade	Unidade		Preço Unitário	Custo Horário	
Insumo	SICRO3	M0030	Aditivo plastificante e retardador de pega para concreto e argamassa	0,8464600	kg		4,3142	3,6518	
Insumo	SICRO3	M0082	Areia média lavada	0,6333400	m³		52,5000	33,2504	
Insumo	SICRO3	M0191	Brita 1	0,3675400	m³		66,5600	24,4635	
Insumo	SICRO3	M0192	Brita 2	0,3675400	m³		66,5600	24,4635	
Insumo	SICRO3	M0424	Cimento Portland CP II - 32 - saco	282,1520700	kg		0,6600	186,2204	
								Custo Total do Material =>	272,0496

E	Banco	Insumo	Tempos Fixos	Código	Quantidade	Unidade	Preço Unitário	Custo Horário	
Tempo Fixo	SICRO3	M0030	Carga, manobra e descarga de materiais diversos em caminhão carroceria de 15 t - carga e descarga manuais	5914655	0,0008500	t	20,3000	0,0173	
Tempo Fixo	SICRO3	M0082	Carga, manobra e descarga de agregados ou solos em caminhão basculante de 10 m³ - carga com carregadeira de 3,40 m³	5914647	0,9500100	t	0,9500	0,9025	
Tempo Fixo	SICRO3	M0191	Carga, manobra e descarga de agregados ou solos em caminhão basculante de 10 m³ - carga com carregadeira de 3,40 m³	5914647	0,5513100	t	0,9500	0,5237	
Tempo Fixo	SICRO3	M0192	Carga, manobra e descarga de agregados ou solos em caminhão basculante de 10 m³ - carga com carregadeira de 3,40 m³	5914647	0,5513100	t	0,9500	0,5237	
Tempo Fixo	SICRO3	M0424	Carga, manobra e descarga de materiais diversos em caminhão carroceria de 15 t - carga e descarga manuais	5914655	0,2821500	t	20,3000	5,7276	
								Custo Total dos Tempos Fixos =>	7,6948

Valor com BDI =>								409,91
Composição	Código	Banco	Descrição	Tipo	Und	Quant.	Valor Unit	Total
Composição	93358	SINAPI	ESCAVAÇÃO MANUAL DE VALA COM PROFUNDIDADE MENOR OU IGUAL A 1,30 M. AF_02/2021	MOVT - MOVIMENTO DE TERRA	m³	1,0000000	38,31	38,31
Composição Auxiliar	88316	SINAPI	SERVENTE COM ENCARGOS COMPLEMENTARES	SEDI - SERVIÇOS DIVERSOS	H	3,0000000	12,77	38,31

Valor com BDI =>								48,32
Composição	Código	Banco	Descrição	Tipo	Und	Quant.	Valor Unit	Total
Composição	101792	SINAPI	ESCORAMENTO DE FÓRMAS DE LAJE EM MADEIRA NÃO APARELHADA, PÉ-DIREITO SIMPLES, INCLUSO TRAVAMENTO, 4 UTILIZAÇÕES. AF_09/2020	FUES - FUNDAÇÕES E ESTRUTURAS	m³	1,0000000	13,27	13,27
Composição Auxiliar	92273	SINAPI	FABRICAÇÃO DE ESCORAS DO TIPO PONTALETE, EM MADEIRA, PARA PÉ-DIREITO SIMPLES. AF_09/2020	FUES - FUNDAÇÕES E ESTRUTURAS	M	0,5450000	13,02	7,09
Composição Auxiliar	88239	SINAPI	AJUDANTE DE CARPINTEIRO COM ENCARGOS COMPLEMENTARES	SEDI - SERVIÇOS DIVERSOS	H	0,0900000	13,80	1,24
Composição Auxiliar	88262	SINAPI	CARPINTEIRO DE FÓRMAS COM ENCARGOS COMPLEMENTARES	SEDI - SERVIÇOS DIVERSOS	H	0,1270000	18,10	2,29
Insumo	00040304	SINAPI	PREGO DE AÇO POLIDO COM CABECA DUPLA 17 X 27 (2 1/2 X 11)	Material	KG	0,0110000	21,78	0,23
Insumo	00006193	SINAPI	TÁBUA NÃO APARELHADA "2,5 X 20" CM, EM MACARANDUBA, ANGELIM OU EQUIVALENTE DA REGIÃO - BRUTA	Material	M	0,1430000	16,95	2,42

Valor com BDI =>								16,73
Composição	Código	Banco	Descrição	Tipo	Und	Quant.	Valor Unit	Total
Composição	92273	SINAPI	FABRICAÇÃO DE ESCORAS DO TIPO PONTALETE, EM MADEIRA, PARA PÉ-DIREITO SIMPLES. AF_09/2020	FUES - FUNDAÇÕES E ESTRUTURAS	M	1,0000000	13,02	13,02
Composição Auxiliar	91692	SINAPI	SERRA CIRCULAR DE BANCADA COM MOTOR ELÉTRICO POTÊNCIA DE 5HP, COM COIFA PARA DISCO 10" - CHP DIURNO. AF_08/2015	CHOR - CUSTOS HORÁRIOS DE MÁQUINAS E EQUIPAMENTOS	CHP	0,0070000	25,40	0,17
Composição Auxiliar	91693	SINAPI	SERRA CIRCULAR DE BANCADA COM MOTOR ELÉTRICO POTÊNCIA DE 5HP, COM COIFA PARA DISCO 10" - CHI DIURNO. AF_08/2015	CHOR - CUSTOS HORÁRIOS DE MÁQUINAS E EQUIPAMENTOS	CHI	0,0140000	23,04	0,32
Composição Auxiliar	88262	SINAPI	CARPINTEIRO DE FÓRMAS COM ENCARGOS COMPLEMENTARES	SEDI - SERVIÇOS DIVERSOS	H	0,1060000	18,10	1,91
Composição Auxiliar	88239	SINAPI	AJUDANTE DE CARPINTEIRO COM ENCARGOS COMPLEMENTARES	SEDI - SERVIÇOS DIVERSOS	H	0,0210000	13,80	0,28
Insumo	00004491	SINAPI	PONTALETE "7,5 X 7,5" CM EM PINUS, MISTA OU EQUIVALENTE DA REGIÃO - BRUTA	Material	M	1,3100000	7,59	9,94
Insumo	00005068	SINAPI	PREGO DE AÇO POLIDO COM CABECA 17 X 21 (2 X 11)	Material	KG	0,0230000	17,65	0,40

Valor com BDI =>								16,42
Composição	Código	Banco	Descrição	Tipo	Und	Quant.	Valor Unit	Total
Composição	92289	SINAPI	FABRICAÇÃO DE FORMA PARA PILARES E ESTRUTURAS SIMILARES, EM MADEIRA SERRADA. E=25 MM. AF_09/2020	FUES - FUNDAÇÕES E ESTRUTURAS	m³	1,0000000	86,47	86,47
Composição Auxiliar	91692	SINAPI	SERRA CIRCULAR DE BANCADA COM MOTOR ELÉTRICO POTÊNCIA DE 5HP, COM COIFA PARA DISCO 10" - CHP DIURNO. AF_08/2015	CHOR - CUSTOS HORÁRIOS DE MÁQUINAS E EQUIPAMENTOS	CHP	0,0300000	25,40	0,76
Composição Auxiliar	91693	SINAPI	SERRA CIRCULAR DE BANCADA COM MOTOR ELÉTRICO POTÊNCIA DE 5HP, COM COIFA PARA DISCO 10" - CHI DIURNO. AF_08/2015	CHOR - CUSTOS HORÁRIOS DE MÁQUINAS E EQUIPAMENTOS	CHI	0,0630000	23,04	1,45
Composição Auxiliar	88262	SINAPI	CARPINTEIRO DE FÓRMAS COM ENCARGOS COMPLEMENTARES	SEDI - SERVIÇOS DIVERSOS	H	0,6000000	18,10	10,86
Composição Auxiliar	88239	SINAPI	AJUDANTE DE CARPINTEIRO COM ENCARGOS COMPLEMENTARES	SEDI - SERVIÇOS DIVERSOS	H	0,1000000	13,80	1,38
Insumo	00005068	SINAPI	PREGO DE AÇO POLIDO COM CABECA 17 X 21 (2 X 11)	Material	KG	0,0860000	17,65	1,51
Insumo	00004517	SINAPI	SARRAFO "2,5 X 7,5" CM EM PINUS, MISTA OU EQUIVALENTE DA REGIÃO - BRUTA	Material	M	4,4320000	2,65	11,74
Insumo	00006189	SINAPI	TÁBUA NÃO APARELHADA "2,5 X 30" CM, EM MACARANDUBA, ANGELIM OU EQUIVALENTE DA REGIÃO - BRUTA	Material	M	6,5300000	9,00	58,77

Valor com BDI =>								109,07
Composição	Código	Banco	Descrição	Tipo	Und	Quant.	Valor Unit	Total

Av. Ana Jansen, nº 12, Centro Empr. Mendes Frota, Sala 901 - São Francisco - São Luís/MA, CEP: 65.076-730

CNPJ: 04.290.167/0001-95

Fone: (98) 3199-4799

E-mail: bfxconstrucoes@hotmail.com

R & T ENG. E PAVIMENTAÇÃO BIRELI
Gemedes Gétulio Brito Targino
 CPF: 063.017.703-15
 Administrador

Julio Cesar D. O. Paiva
 Eng. Civil
 CREA 110506482-4

Handwritten signatures and initials in blue ink.

Composição	Código	Banco	Equipamentos	Quantidade	Utilização		Custo Operacional		Custo Horário
A	Código	Banco	Equipamentos	Quantidade	Operativa	Improdutiva	Operativa	Improdutiva	Custo Horário
Insumo	E9066	SICRO3	Grupo gerador - 13/14 kVA	0,1385500	1,00	0,00	10,1958	2,1130	1,4128
Insumo	E9535	SICRO3	Serra circular com bancada - D = 30 cm - 4 kW	0,1385500	1,00	0,00	21,2235	20,9637	2,9405
Custo Horário de Equipamentos =>									4,3531

B	Código	Banco	Mão de Obra	Quantidade			Salário Hora	Custo Horário
Composição Auxiliar	88239	SINAPI	AJUDANTE DE CARPITEIRO COM ENCARGOS COMPLEMENTARES	0,9000000			13,8000	12,4200
Composição Auxiliar	88262	SINAPI	CARPITEIRO DE FORMAS COM ENCARGOS COMPLEMENTARES	0,9000000			18,1000	16,2900

Custo Horário da Mão de Obra => 28,7100
Adc.M.O. - Ferramentas (0,0%) => 0,0000
Custo Horário de Execução => 33,0631
Fator de Influência da Chuva - FIC => 0,0000
Custo do FIC => 0,0000
Produção de Equipe => 1,0000
Custo Unitário de Execução => 33,0631

C	Banco	Código	Material	Quantidade	Unidade	Preço Unitário		Custo Horário
Insumo	SICRO3	M0560	Desmoldante para formas	0,0185200	l	8,9892		0,1685
Insumo	SICRO3	M1205	Prego de ferro	0,1167400	kg	8,6916		1,0147
Insumo	SICRO3	M0290	Tábua de 2,5 x 10 cm	1,2329600	m	3,4547		4,2595
Insumo	SICRO3	M1429	Tábua de pinho de terceira - E = 2,5 cm	0,4042500	m²	30,4944		12,3274
Custo Total do Material => 17,7681								

E	Banco	Insumo	Tempos Fixos	Código	Quantidade	Unidade	Preço Unitário		Custo Horário
Tempo Fixo	SICRO3	M1205	Carga, manobra e descarga de materiais diversos em caminhão carroceria de 15 t - carga e descarga manuais	5914655	0,0001200	t	20,3000		0,0024
Tempo Fixo	SICRO3	M0290	Carga, manobra e descarga de materiais diversos em caminhão carroceria de 15 t - carga e descarga manuais	5914655	0,0030800	t	20,3000		0,0625
Tempo Fixo	SICRO3	M1429	Carga, manobra e descarga de materiais diversos em caminhão carroceria de 15 t - carga e descarga manuais	5914655	0,0101100	t	20,3000		0,2052
Custo Total dos Tempos Fixos => 0,2701									

								Valor com BDI =>	64,45
Composição	Código	Banco	Descrição	Tipo	Und	Quant.	Valor Unit	Total	
Composição	88441	SINAPI	JARDINEIRO COM ENCARGOS COMPLEMENTARES	SEDI - SERVIÇOS DIVERSOS	H	1,0000000	18,13	18,13	
Composição Auxiliar	95390	SINAPI	CURSO DE CAPACITAÇÃO PARA JARDINEIRO (ENCARGOS COMPLEMENTARES) - HORISTA	SEDI - SERVIÇOS DIVERSOS	H	1,0000000	0,05	0,05	
Insumo	00037370	SINAPI	ALIMENTAÇÃO - HORISTA (COLETADO CAIXA)	Outros	H	1,0000000	0,01	0,01	
Insumo	00043465	SINAPI	FERRAMENTAS - FAMILIA PEDREIRO - HORISTA (ENCARGOS COMPLEMENTARES - COLETADO CAIXA)	Equipamento	H	1,0000000	0,58	0,58	
Insumo	00043469	SINAPI	EPI - FAMILIA PEDREIRO - HORISTA (ENCARGOS COMPLEMENTARES - COLETADO CAIXA)	Equipamento	H	1,0000000	0,95	0,95	
Insumo	00025964	SINAPI	JARDINEIRO	Mão de Obra	H	1,0000000	15,38	15,38	
Insumo	00037372	SINAPI	EXAMES - HORISTA (COLETADO CAIXA)	Outros	H	1,0000000	0,55	0,55	
Insumo	00037373	SINAPI	SEGURO - HORISTA (COLETADO CAIXA)	Taxas	H	1,0000000	0,01	0,01	
Insumo	00037371	SINAPI	TRANSPORTE - HORISTA (COLETADO CAIXA)	Serviços	H	1,0000000	0,60	0,60	

								Valor com BDI =>	22,86
Composição	Código	Banco	Descrição	Tipo	Und	Quant.	Valor Unit	Total	
Composição	92411	SINAPI	MONTAGEM E DESMONTAGEM DE FORMA DE PILARES RETANGULARES E ESTRUTURAS SIMILARES, PÉ-DIREITO SIMPLES, EM MADEIRA SERRADA, 2 UTILIZACÕES. AF. 09/2020	FUES - FUNDAÇÕES E ESTRUTURAS	m²	1,0000000	98,61	98,61	
Composição Auxiliar	92269	SINAPI	FABRICAÇÃO DE FORMA PARA PILARES E ESTRUTURAS SIMILARES, EM MADEIRA SERRADA, E=25 MM. AF. 09/2020	FUES - FUNDAÇÕES E ESTRUTURAS	m²	0,6500000	86,47	56,20	
Composição Auxiliar	88262	SINAPI	CARPITEIRO DE FORMAS COM ENCARGOS COMPLEMENTARES	SEDI - SERVIÇOS DIVERSOS	H	2,0000000	18,10	36,20	
Composição Auxiliar	88239	SINAPI	AJUDANTE DE CARPITEIRO COM ENCARGOS COMPLEMENTARES	SEDI - SERVIÇOS DIVERSOS	H	0,4000000	13,80	5,52	
Insumo	00002692	SINAPI	DESMOLDANTE PROTETOR PARA FORMAS DE MADEIRA, DE BASE OLEOSA EMULSIONADA EM AGUA	Material	L	0,0170000	6,69	0,11	
Insumo	00040304	SINAPI	PREGO DE AÇO POLIDO COM CABECA DUPLA 17 X 27 (2 1/2 X 11)	Material	KG	0,0270000	21,78	0,58	

								Valor com BDI =>	124,38
Composição	Código	Banco	Descrição	Tipo	Und	Quant.	Valor Unit	Total	
Composição	5934	SINAPI	MOTONIVELADORA POTENCIA BASICA LIQUIDA (PRIMEIRA MARCHA) 125 HP, PESO BRUTO 13032 KG, LARGURA DA LAMINA DE 3,7 M - CHI DIURNO. AF. 06/2014	CHOR - CUSTOS HORÁRIOS DE MÁQUINAS E EQUIPAMENTOS	CHI	1,0000000	53,10	53,10	
Composição Auxiliar	89228	SINAPI	MOTONIVELADORA POTENCIA BASICA LIQUIDA (PRIMEIRA MARCHA) 125 HP, PESO BRUTO 13032 KG, LARGURA DA LAMINA DE 3,7 M - DEPRECIACAO. AF. 06/2014	CHOR - CUSTOS HORÁRIOS DE MÁQUINAS E EQUIPAMENTOS	H	1,0000000	25,60	25,60	
Composição Auxiliar	89229	SINAPI	MOTONIVELADORA POTENCIA BASICA LIQUIDA (PRIMEIRA MARCHA) 125 HP, PESO BRUTO 13032 KG, LARGURA DA LAMINA DE 3,7 M - JUROS. AF. 06/2014	CHOR - CUSTOS HORÁRIOS DE MÁQUINAS E EQUIPAMENTOS	H	1,0000000	4,60	4,60	
Composição Auxiliar	88300	SINAPI	OPERADOR DE MOTONIVELADORA COM ENCARGOS COMPLEMENTARES	SEDI - SERVIÇOS DIVERSOS	H	1,0000000	22,90	22,90	

								Valor com BDI =>	66,98
Composição	Código	Banco	Descrição	Tipo	Und	Quant.	Valor Unit	Total	
Composição	5932	SINAPI	MOTONIVELADORA POTENCIA BASICA LIQUIDA (PRIMEIRA MARCHA) 125 HP, PESO BRUTO 13032 KG, LARGURA DA LAMINA DE 3,7 M - CHP DIURNO. AF. 06/2014	CHOR - CUSTOS HORÁRIOS DE MÁQUINAS E EQUIPAMENTOS	CHP	1,0000000	155,80	155,80	
Composição Auxiliar	5779	SINAPI	MOTONIVELADORA POTENCIA BASICA LIQUIDA (PRIMEIRA MARCHA) 125 HP, PESO BRUTO 13032 KG, LARGURA DA LAMINA DE 3,7 M - MANUTENCAO. AF. 06/2014	CHOR - CUSTOS HORÁRIOS DE MÁQUINAS E EQUIPAMENTOS	H	1,0000000	41,15	41,15	

Av. Ana Jansen, nº 12, Centro Empr. Mendes Frota, Sala 901 - São Francisco - São Luís/MA, CEP: 65.076-730

CNPJ: 04.290.167/0001-95

Fone: (98) 3199-4799

E-mail: bfconstrucoes@hotmail.com

Julio Cesar D. O. Paivão

Eng. Civil

CREA 110506482-4

R & T ENG. E PAVIMENTAÇÃO EIRELI
 Gerentes Gênilo Brito Targino
 CPF: 063.017.703-15
 Administrador

Handwritten signatures and notes:
 19
 A
 19

Composição Auxiliar	53849	SINAPI	MOTONIVELADORA POTENCIA BASICA LIQUIDA (PRIMEIRA MARCHA) 125 HP, PESO BRUTO 13032 KG, LARGURA DA LÁMINA DE 3,7 M - MATERIAIS NA OPERAÇÃO. AF. 06/2014	CHOR - CUSTOS HORÁRIOS DE MÁQUINAS E EQUIPAMENTOS	H	1,0000000	61,55	61,55
Composição Auxiliar	89228	SINAPI	MOTONIVELADORA POTENCIA BASICA LIQUIDA (PRIMEIRA MARCHA) 125 HP, PESO BRUTO 13032 KG, LARGURA DA LÁMINA DE 3,7 M - DEPRECIACÃO. AF. 06/2014	CHOR - CUSTOS HORÁRIOS DE MÁQUINAS E EQUIPAMENTOS	H	1,0000000	25,60	25,60
Composição Auxiliar	89229	SINAPI	MOTONIVELADORA POTENCIA BASICA LIQUIDA (PRIMEIRA MARCHA) 125 HP, PESO BRUTO 13032 KG, LARGURA DA LÁMINA DE 3,7 M - JUROS. AF. 06/2014	CHOR - CUSTOS HORÁRIOS DE MÁQUINAS E EQUIPAMENTOS	H	1,0000000	4,60	4,60
Composição Auxiliar	88300	SINAPI	OPERADOR DE MOTONIVELADORA COM ENCARGOS COMPLEMENTARES	SEDI - SERVIÇOS DIVERSOS	H	1,0000000	22,90	22,90

Valor com BDI => 196,52

	Código	Banco	Descrição	Tipo	Und	Quant.	Valor Unit	Total
Composição	89228	SINAPI	MOTONIVELADORA POTENCIA BASICA LIQUIDA (PRIMEIRA MARCHA) 125 HP, PESO BRUTO 13032 KG, LARGURA DA LÁMINA DE 3,7 M - DEPRECIACÃO. AF. 06/2014	CHOR - CUSTOS HORÁRIOS DE MÁQUINAS E EQUIPAMENTOS	H	1,0000000	25,60	25,60
Insumo	00004090	SINAPI	MOTONIVELADORA POTENCIA BASICA LIQUIDA (PRIMEIRA MARCHA) 125 HP, PESO BRUTO 13843 KG, LARGURA DA LAMINA DE 3,7 M	Equipamento	UN	0,0000400	640.000,00	25,60

Valor com BDI => 32,29

	Código	Banco	Descrição	Tipo	Und	Quant.	Valor Unit	Total
Composição	89229	SINAPI	MOTONIVELADORA POTENCIA BASICA LIQUIDA (PRIMEIRA MARCHA) 125 HP, PESO BRUTO 13032 KG, LARGURA DA LÁMINA DE 3,7 M - JUROS. AF. 06/2014	CHOR - CUSTOS HORÁRIOS DE MÁQUINAS E EQUIPAMENTOS	H	1,0000000	4,60	4,60
Insumo	00004090	SINAPI	MOTONIVELADORA POTENCIA BASICA LIQUIDA (PRIMEIRA MARCHA) 125 HP, PESO BRUTO 13843 KG, LARGURA DA LAMINA DE 3,7 M	Equipamento	UN	0,0000072	640.000,00	4,60

Valor com BDI => 5,80

	Código	Banco	Descrição	Tipo	Und	Quant.	Valor Unit	Total
Composição	5779	SINAPI	MOTONIVELADORA POTENCIA BASICA LIQUIDA (PRIMEIRA MARCHA) 125 HP, PESO BRUTO 13032 KG, LARGURA DA LÁMINA DE 3,7 M - MANUTENÇÃO. AF. 06/2014	CHOR - CUSTOS HORÁRIOS DE MÁQUINAS E EQUIPAMENTOS	H	1,0000000	41,15	41,15
Insumo	00004090	SINAPI	MOTONIVELADORA POTENCIA BASICA LIQUIDA (PRIMEIRA MARCHA) 125 HP, PESO BRUTO 13843 KG, LARGURA DA LAMINA DE 3,7 M	Equipamento	UN	0,0000643	640.000,00	41,15

Valor com BDI => 51,90

	Código	Banco	Descrição	Tipo	Und	Quant.	Valor Unit	Total
Composição	53849	SINAPI	MOTONIVELADORA POTENCIA BASICA LIQUIDA (PRIMEIRA MARCHA) 125 HP, PESO BRUTO 13032 KG, LARGURA DA LÁMINA DE 3,7 M - MATERIAIS NA OPERAÇÃO. AF. 06/2014	CHOR - CUSTOS HORÁRIOS DE MÁQUINAS E EQUIPAMENTOS	H	1,0000000	61,55	61,55
Insumo	00004221	SINAPI	OLEO DIESEL COMBUSTIVEL COMUM	Material	L	13,9900000	4,40	61,55

Valor com BDI => 77,63

	Código	Banco	Descrição	Tipo	Und	Quant.	Valor Unit	Total
Composição	88281	SINAPI	MOTORISTA DE BASCULANTE COM ENCARGOS COMPLEMENTARES	SEDI - SERVIÇOS DIVERSOS	H	1,0000000	18,85	18,85
Composição Auxiliar	95346	SINAPI	CURSO DE CAPACITAÇÃO PARA MOTORISTA DE BASCULANTE (ENCARGOS COMPLEMENTARES) - HORISTA	SEDI - SERVIÇOS DIVERSOS	H	1,0000000	0,06	0,06
Insumo	00037370	SINAPI	ALIMENTAÇÃO - HORISTA (COLETADO CAIXA)	Outros	H	1,0000000	0,01	0,01
Insumo	00043488	SINAPI	EPI - FAMÍLIA OPERADOR ESCAVADEIRA - HORISTA (ENCARGOS COMPLEMENTARES - COLETADO CAIXA)	Equipamento	H	1,0000000	0,63	0,63
Insumo	00043464	SINAPI	FERRAMENTAS - FAMÍLIA OPERADOR ESCAVADEIRA - HORISTA (ENCARGOS COMPLEMENTARES - COLETADO CAIXA)	Equipamento	H	1,0000000	0,01	0,01
Insumo	00037372	SINAPI	EXAMES - HORISTA (COLETADO CAIXA)	Outros	H	1,0000000	0,55	0,55
Insumo	00020020	SINAPI	MOTORISTA DE CAMINHÃO-BASCULANTE	Mão de Obra	H	1,0000000	16,98	16,98
Insumo	00037373	SINAPI	SEGURO - HORISTA (COLETADO CAIXA)	Taxas	H	1,0000000	0,01	0,01
Insumo	00037371	SINAPI	TRANSPORTE - HORISTA (COLETADO CAIXA)	Serviços	H	1,0000000	0,60	0,60

Valor com BDI => 23,77

	Código	Banco	Descrição	Tipo	Und	Quant.	Valor Unit	Total
Composição	88282	SINAPI	MOTORISTA DE CAMINHÃO COM ENCARGOS COMPLEMENTARES	SEDI - SERVIÇOS DIVERSOS	H	1,0000000	18,85	18,85
Composição Auxiliar	95347	SINAPI	CURSO DE CAPACITAÇÃO PARA MOTORISTA DE CAMINHÃO (ENCARGOS COMPLEMENTARES) - HORISTA	SEDI - SERVIÇOS DIVERSOS	H	1,0000000	0,06	0,06
Insumo	00037370	SINAPI	ALIMENTAÇÃO - HORISTA (COLETADO CAIXA)	Outros	H	1,0000000	0,01	0,01
Insumo	00043488	SINAPI	EPI - FAMÍLIA OPERADOR ESCAVADEIRA - HORISTA (ENCARGOS COMPLEMENTARES - COLETADO CAIXA)	Equipamento	H	1,0000000	0,63	0,63
Insumo	00037372	SINAPI	EXAMES - HORISTA (COLETADO CAIXA)	Outros	H	1,0000000	0,55	0,55
Insumo	00043464	SINAPI	FERRAMENTAS - FAMÍLIA OPERADOR ESCAVADEIRA - HORISTA (ENCARGOS COMPLEMENTARES - COLETADO CAIXA)	Equipamento	H	1,0000000	0,01	0,01
Insumo	00004093	SINAPI	MOTORISTA DE CAMINHÃO	Mão de Obra	H	1,0000000	16,98	16,98
Insumo	00037373	SINAPI	SEGURO - HORISTA (COLETADO CAIXA)	Taxas	H	1,0000000	0,01	0,01
Insumo	00037371	SINAPI	TRANSPORTE - HORISTA (COLETADO CAIXA)	Serviços	H	1,0000000	0,60	0,60

Valor com BDI => 23,77

	Código	Banco	Descrição	Tipo	Und	Quant.	Valor Unit	Total
Composição	88377	SINAPI	OPERADOR DE BETONEIRA ESTACIONÁRIA/MISTURADOR COM ENCARGOS COMPLEMENTARES	SEDI - SERVIÇOS DIVERSOS	H	1,0000000	17,28	17,28
Composição Auxiliar	95389	SINAPI	CURSO DE CAPACITAÇÃO PARA OPERADOR DE BETONEIRA ESTACIONÁRIA/MISTURADOR (ENCARGOS COMPLEMENTARES) - HORISTA	SEDI - SERVIÇOS DIVERSOS	H	1,0000000	0,09	0,09
Insumo	00037370	SINAPI	ALIMENTAÇÃO - HORISTA (COLETADO CAIXA)	Outros	H	1,0000000	0,01	0,01
Insumo	00043488	SINAPI	EPI - FAMÍLIA OPERADOR ESCAVADEIRA - HORISTA (ENCARGOS COMPLEMENTARES - COLETADO CAIXA)	Equipamento	H	1,0000000	0,63	0,63
Insumo	00037372	SINAPI	EXAMES - HORISTA (COLETADO CAIXA)	Outros	H	1,0000000	0,55	0,55
Insumo	00043464	SINAPI	FERRAMENTAS - FAMÍLIA OPERADOR ESCAVADEIRA - HORISTA (ENCARGOS COMPLEMENTARES - COLETADO CAIXA)	Equipamento	H	1,0000000	0,01	0,01
Insumo	00037666	SINAPI	OPERADOR DE BETONEIRA ESTACIONÁRIA / MISTURADOR	Mão de Obra	H	1,0000000	15,38	15,38
Insumo	00037373	SINAPI	SEGURO - HORISTA (COLETADO CAIXA)	Taxas	H	1,0000000	0,01	0,01
Insumo	00037371	SINAPI	TRANSPORTE - HORISTA (COLETADO CAIXA)	Serviços	H	1,0000000	0,60	0,60

Av. Ana Jansen, nº 12, Centro Empr. Mendes Frola, Sala 901 - São Francisco - São Luís/MA, CEP: 65.076-730

CNPJ: 04.290.167/0001-95

Fone: (98) 3199-4799

E-mail: bfxconstrucoes@hotmail.com

R & T ENG. E PAVIMENTAÇÃO EIRELI
Germes Gênilio Brito Targini
CPF: 063.017.703-15
Administrador

Julio Cesar D. O. Poirão

Eng. Civil

CREA 110506482-4

							Valor com BDI =>		21,79
	Código	Banco	Descrição	Tipo	Und	Quant.	Valor Unit	Total	
Composição	88300	SINAPI	OPERADOR DE MOTONIVELADORA COM ENCARGOS COMPLEMENTARES	SEDI - SERVIÇOS DIVERSOS	H	1,0000000	22,90	22,90	
Composição Auxiliar	95363	SINAPI	CURSO DE CAPACITAÇÃO PARA OPERADOR DE MOTONIVELADORA (ENCARGOS COMPLEMENTARES) - HORISTA	SEDI - SERVIÇOS DIVERSOS	H	1,0000000	0,12	0,12	
Insumo	00037370	SINAPI	ALIMENTAÇÃO - HORISTA (COLETADO CAIXA)	Outros	H	1,0000000	0,01	0,01	
Insumo	00043488	SINAPI	EPI - FAMILIA OPERADOR ESCAVADEIRA - HORISTA (ENCARGOS COMPLEMENTARES - COLETADO CAIXA)	Equipamento	H	1,0000000	0,63	0,63	
Insumo	00043464	SINAPI	FERRAMENTAS - FAMILIA OPERADOR ESCAVADEIRA - HORISTA (ENCARGOS COMPLEMENTARES - COLETADO CAIXA)	Equipamento	H	1,0000000	0,01	0,01	
Insumo	00037372	SINAPI	EXAMES - HORISTA (COLETADO CAIXA)	Outros	H	1,0000000	0,55	0,55	
Insumo	00004239	SINAPI	OPERADOR DE MOTONIVELADORA	Mão de Obra	H	1,0000000	20,97	20,97	
Insumo	00037373	SINAPI	SEGURO - HORISTA (COLETADO CAIXA)	Taxas	H	1,0000000	0,01	0,01	
Insumo	00037371	SINAPI	TRANSPORTE - HORISTA (COLETADO CAIXA)	Serviços	H	1,0000000	0,60	0,60	

							Valor com BDI =>		28,88
	Código	Banco	Descrição	Tipo	Und	Quant.	Valor Unit	Total	
Composição	88297	SINAPI	OPERADOR DE MÁQUINAS E EQUIPAMENTOS COM ENCARGOS COMPLEMENTARES	SEDI - SERVIÇOS DIVERSOS	H	1,0000000	22,95	22,95	
Composição Auxiliar	95360	SINAPI	CURSO DE CAPACITAÇÃO PARA OPERADOR DE MÁQUINAS E EQUIPAMENTOS (ENCARGOS COMPLEMENTARES) - HORISTA	SEDI - SERVIÇOS DIVERSOS	H	1,0000000	0,17	0,17	
Insumo	00037370	SINAPI	ALIMENTAÇÃO - HORISTA (COLETADO CAIXA)	Outros	H	1,0000000	0,01	0,01	
Insumo	00043488	SINAPI	EPI - FAMILIA OPERADOR ESCAVADEIRA - HORISTA (ENCARGOS COMPLEMENTARES - COLETADO CAIXA)	Equipamento	H	1,0000000	0,63	0,63	
Insumo	00043464	SINAPI	FERRAMENTAS - FAMILIA OPERADOR ESCAVADEIRA - HORISTA (ENCARGOS COMPLEMENTARES - COLETADO CAIXA)	Equipamento	H	1,0000000	0,01	0,01	
Insumo	00037372	SINAPI	EXAMES - HORISTA (COLETADO CAIXA)	Outros	H	1,0000000	0,55	0,55	
Insumo	00004230	SINAPI	OPERADOR DE MÁQUINAS E TRATORES DIVERSOS (TERRAPLANAGEM)	Mão de Obra	H	1,0000000	20,97	20,97	
Insumo	00037373	SINAPI	SEGURO - HORISTA (COLETADO CAIXA)	Taxas	H	1,0000000	0,01	0,01	
Insumo	00037371	SINAPI	TRANSPORTE - HORISTA (COLETADO CAIXA)	Serviços	H	1,0000000	0,60	0,60	

							Valor com BDI =>		28,94
	Código	Banco	Descrição	Tipo	Und	Quant.	Valor Unit	Total	
Composição	88301	SINAPI	OPERADOR DE PÁ CARREGADEIRA COM ENCARGOS COMPLEMENTARES	SEDI - SERVIÇOS DIVERSOS	H	1,0000000	22,90	22,90	
Composição Auxiliar	95364	SINAPI	CURSO DE CAPACITAÇÃO PARA OPERADOR DE PÁ CARREGADEIRA (ENCARGOS COMPLEMENTARES) - HORISTA	SEDI - SERVIÇOS DIVERSOS	H	1,0000000	0,12	0,12	
Insumo	00037370	SINAPI	ALIMENTAÇÃO - HORISTA (COLETADO CAIXA)	Outros	H	1,0000000	0,01	0,01	
Insumo	00043488	SINAPI	EPI - FAMILIA OPERADOR ESCAVADEIRA - HORISTA (ENCARGOS COMPLEMENTARES - COLETADO CAIXA)	Equipamento	H	1,0000000	0,63	0,63	
Insumo	00037372	SINAPI	EXAMES - HORISTA (COLETADO CAIXA)	Outros	H	1,0000000	0,55	0,55	
Insumo	00043464	SINAPI	FERRAMENTAS - FAMILIA OPERADOR ESCAVADEIRA - HORISTA (ENCARGOS COMPLEMENTARES - COLETADO CAIXA)	Equipamento	H	1,0000000	0,01	0,01	
Insumo	00004248	SINAPI	OPERADOR DE PA CARREGADEIRA	Mão de Obra	H	1,0000000	20,97	20,97	
Insumo	00037373	SINAPI	SEGURO - HORISTA (COLETADO CAIXA)	Taxas	H	1,0000000	0,01	0,01	
Insumo	00037371	SINAPI	TRANSPORTE - HORISTA (COLETADO CAIXA)	Serviços	H	1,0000000	0,60	0,60	

							Valor com BDI =>		28,88
	Código	Banco	Descrição	Tipo	Und	Quant.	Valor Unit	Total	
Composição	88303	SINAPI	OPERADOR DE ROLO COMPACTADOR COM ENCARGOS COMPLEMENTARES	SEDI - SERVIÇOS DIVERSOS	H	1,0000000	17,28	17,28	
Composição Auxiliar	95366	SINAPI	CURSO DE CAPACITAÇÃO PARA OPERADOR DE ROLO COMPACTADOR (ENCARGOS COMPLEMENTARES) - HORISTA	SEDI - SERVIÇOS DIVERSOS	H	1,0000000	0,09	0,09	
Insumo	00037370	SINAPI	ALIMENTAÇÃO - HORISTA (COLETADO CAIXA)	Outros	H	1,0000000	0,01	0,01	
Insumo	00043488	SINAPI	EPI - FAMILIA OPERADOR ESCAVADEIRA - HORISTA (ENCARGOS COMPLEMENTARES - COLETADO CAIXA)	Equipamento	H	1,0000000	0,63	0,63	
Insumo	00043464	SINAPI	FERRAMENTAS - FAMILIA OPERADOR ESCAVADEIRA - HORISTA (ENCARGOS COMPLEMENTARES - COLETADO CAIXA)	Equipamento	H	1,0000000	0,01	0,01	
Insumo	00037372	SINAPI	EXAMES - HORISTA (COLETADO CAIXA)	Outros	H	1,0000000	0,55	0,55	
Insumo	00004238	SINAPI	OPERADOR DE ROLO COMPACTADOR	Mão de Obra	H	1,0000000	15,38	15,38	
Insumo	00037373	SINAPI	SEGURO - HORISTA (COLETADO CAIXA)	Taxas	H	1,0000000	0,01	0,01	
Insumo	00037371	SINAPI	TRANSPORTE - HORISTA (COLETADO CAIXA)	Serviços	H	1,0000000	0,60	0,60	

							Valor com BDI =>		21,79
	Código	Banco	Descrição	Tipo	Und	Quant.	Valor Unit	Total	
Composição	88309	SINAPI	PEDREIRO COM ENCARGOS COMPLEMENTARES	SEDI - SERVIÇOS DIVERSOS	H	1,0000000	18,31	18,31	
Composição Auxiliar	95371	SINAPI	CURSO DE CAPACITAÇÃO PARA PEDREIRO (ENCARGOS COMPLEMENTARES) - HORISTA	SEDI - SERVIÇOS DIVERSOS	H	1,0000000	0,23	0,23	
Insumo	00037370	SINAPI	ALIMENTAÇÃO - HORISTA (COLETADO CAIXA)	Outros	H	1,0000000	0,01	0,01	
Insumo	00043465	SINAPI	FERRAMENTAS - FAMILIA PEDREIRO - HORISTA (ENCARGOS COMPLEMENTARES - COLETADO CAIXA)	Equipamento	H	1,0000000	0,58	0,58	
Insumo	00043489	SINAPI	EPI - FAMILIA PEDREIRO - HORISTA (ENCARGOS COMPLEMENTARES - COLETADO CAIXA)	Equipamento	H	1,0000000	0,95	0,95	
Insumo	00037372	SINAPI	EXAMES - HORISTA (COLETADO CAIXA)	Outros	H	1,0000000	0,55	0,55	
Insumo	00004750	SINAPI	PEDREIRO	Mão de Obra	H	1,0000000	15,38	15,38	
Insumo	00037373	SINAPI	SEGURO - HORISTA (COLETADO CAIXA)	Taxas	H	1,0000000	0,01	0,01	
Insumo	00037371	SINAPI	TRANSPORTE - HORISTA (COLETADO CAIXA)	Serviços	H	1,0000000	0,60	0,60	

							Valor com BDI =>		23,09
	Código	Banco	Descrição	Tipo	Und	Quant.	Valor Unit	Total	
Composição	5942	SINAPI	PA CARREGADEIRA SOBRE RODAS, POTENCIA LIQUIDA 128 HP, CAPACIDADE DA CAÇAMBA 1,7 A 2,8 M3, PESO OPERACIONAL 11632 KG - CHI DIURNO, AF. 06/2014	CHOR - CUSTOS HORÁRIOS DE MÁQUINAS E EQUIPAMENTOS	CHI	1,0000000	49,47	49,47	
Composição Auxiliar	89128	SINAPI	PA CARREGADEIRA SOBRE RODAS, POTENCIA LIQUIDA 128 HP, CAPACIDADE DA CAÇAMBA 1,7 A 2,8 M3, PESO OPERACIONAL 11632 KG - DEPRECIACAO, AF. 06/2014	CHOR - CUSTOS HORÁRIOS DE MÁQUINAS E EQUIPAMENTOS	H	1,0000000	23,40	23,40	

Av. Ana Jansen, nº 12, Centro Empr. Mendes Frota, Sala 901 - São Francisco - São Luis/MA, CEP: 65.076-730

CNPJ: 04.290.167/0001-95

Fone: (98) 3199-4799

E-mail: bfconstrucoes@hotmail.com

R & T ENG. E PAVIMENTAÇÃO PIRELI
 Genêdes Gêtulio Brito Targino
 CPF: 063.017.703-15
 Administrador

Julio Cesar D. Q. Paixão
 Eng. Civil
 CREA 110506482-4

[Handwritten signatures and initials]

Composição Auxiliar	89129	SINAPI	PA CARREGADEIRA SOBRE RODAS, POTENCIA LIQUIDA 128 HP, CAPACIDADE DA CAÇAMBA 1,7 A 2,8 M3, PESO OPERACIONAL 11632 KG - JUROS. AF. 06/2014	CHOR - CUSTOS HORÁRIOS DE MÁQUINAS E EQUIPAMENTOS	H	1,0000000	3,17	3,17
Composição Auxiliar	88301	SINAPI	OPERADOR DE PA CARREGADEIRA COM ENCARGOS COMPLEMENTARES	SEDI - SERVIÇOS DIVERSOS	H	1,0000000	22,90	22,90

Valor com BDI =>								62,40
Código	Banco	Descrição	Tipo	Und	Quant.	Valor Unit	Total	
Composição	5940	SINAPI	PA CARREGADEIRA SOBRE RODAS, POTENCIA LIQUIDA 128 HP, CAPACIDADE DA CAÇAMBA 1,7 A 2,8 M3, PESO OPERACIONAL 11632 KG - CHP DIURNO. AF. 06/2014	CHOR - CUSTOS HORÁRIOS DE MÁQUINAS E EQUIPAMENTOS	CHP	1,0000000	137,55	137,55
Composição Auxiliar	53857	SINAPI	PA CARREGADEIRA SOBRE RODAS, POTENCIA LIQUIDA 128 HP, CAPACIDADE DA CAÇAMBA 1,7 A 2,8 M3, PESO OPERACIONAL 11632 KG - MANUTENÇÃO. AF. 06/2014	CHOR - CUSTOS HORÁRIOS DE MÁQUINAS E EQUIPAMENTOS	H	1,0000000	29,26	29,26
Composição Auxiliar	53858	SINAPI	PA CARREGADEIRA SOBRE RODAS, POTENCIA LIQUIDA 128 HP, CAPACIDADE DA CAÇAMBA 1,7 A 2,8 M3, PESO OPERACIONAL 11632 KG - MATERIAIS NA OPERAÇÃO. AF. 06/2014	CHOR - CUSTOS HORÁRIOS DE MÁQUINAS E EQUIPAMENTOS	H	1,0000000	58,82	58,82
Composição Auxiliar	89129	SINAPI	PA CARREGADEIRA SOBRE RODAS, POTENCIA LIQUIDA 128 HP, CAPACIDADE DA CAÇAMBA 1,7 A 2,8 M3, PESO OPERACIONAL 11632 KG - JUROS. AF. 06/2014	CHOR - CUSTOS HORÁRIOS DE MÁQUINAS E EQUIPAMENTOS	H	1,0000000	3,17	3,17
Composição Auxiliar	89128	SINAPI	PA CARREGADEIRA SOBRE RODAS, POTENCIA LIQUIDA 128 HP, CAPACIDADE DA CAÇAMBA 1,7 A 2,8 M3, PESO OPERACIONAL 11632 KG - DEPRECIACÃO. AF. 06/2014	CHOR - CUSTOS HORÁRIOS DE MÁQUINAS E EQUIPAMENTOS	H	1,0000000	23,40	23,40
Composição Auxiliar	88301	SINAPI	OPERADOR DE PA CARREGADEIRA COM ENCARGOS COMPLEMENTARES	SEDI - SERVIÇOS DIVERSOS	H	1,0000000	22,90	22,90

Valor com BDI =>								173,50
Código	Banco	Descrição	Tipo	Und	Quant.	Valor Unit	Total	
Composição	89128	SINAPI	PA CARREGADEIRA SOBRE RODAS, POTENCIA LIQUIDA 128 HP, CAPACIDADE DA CAÇAMBA 1,7 A 2,8 M3, PESO OPERACIONAL 11632 KG - DEPRECIACÃO. AF. 06/2014	CHOR - CUSTOS HORÁRIOS DE MÁQUINAS E EQUIPAMENTOS	H	1,0000000	23,40	23,40
Insumo	00004262	SINAPI	PA CARREGADEIRA SOBRE RODAS, POTENCIA LIQUIDA 128 HP, CAPACIDADE DA CAÇAMBA DE 1,7 A 2,8 M3, PESO OPERACIONAL MAXIMO DE 11632 KG	Equipamento	UN	0,0000560	418.000,00	23,40

Valor com BDI =>								29,51
Código	Banco	Descrição	Tipo	Und	Quant.	Valor Unit	Total	
Composição	89129	SINAPI	PA CARREGADEIRA SOBRE RODAS, POTENCIA LIQUIDA 128 HP, CAPACIDADE DA CAÇAMBA 1,7 A 2,8 M3, PESO OPERACIONAL 11632 KG - JUROS. AF. 06/2014	CHOR - CUSTOS HORÁRIOS DE MÁQUINAS E EQUIPAMENTOS	H	1,0000000	3,17	3,17
Insumo	00004262	SINAPI	PA CARREGADEIRA SOBRE RODAS, POTENCIA LIQUIDA 128 HP, CAPACIDADE DA CAÇAMBA DE 1,7 A 2,8 M3, PESO OPERACIONAL MAXIMO DE 11632 KG	Equipamento	UN	0,0000076	418.000,00	3,17

Valor com BDI =>								3,99
Código	Banco	Descrição	Tipo	Und	Quant.	Valor Unit	Total	
Composição	53857	SINAPI	PA CARREGADEIRA SOBRE RODAS, POTENCIA LIQUIDA 128 HP, CAPACIDADE DA CAÇAMBA 1,7 A 2,8 M3, PESO OPERACIONAL 11632 KG - MANUTENÇÃO. AF. 06/2014	CHOR - CUSTOS HORÁRIOS DE MÁQUINAS E EQUIPAMENTOS	H	1,0000000	29,26	29,26
Insumo	00004262	SINAPI	PA CARREGADEIRA SOBRE RODAS, POTENCIA LIQUIDA 128 HP, CAPACIDADE DA CAÇAMBA DE 1,7 A 2,8 M3, PESO OPERACIONAL MAXIMO DE 11632 KG	Equipamento	UN	0,0000700	418.000,00	29,26

Valor com BDI =>								36,90
Código	Banco	Descrição	Tipo	Und	Quant.	Valor Unit	Total	
Composição	53858	SINAPI	PA CARREGADEIRA SOBRE RODAS, POTENCIA LIQUIDA 128 HP, CAPACIDADE DA CAÇAMBA 1,7 A 2,8 M3, PESO OPERACIONAL 11632 KG - MATERIAIS NA OPERAÇÃO. AF. 06/2014	CHOR - CUSTOS HORÁRIOS DE MÁQUINAS E EQUIPAMENTOS	H	1,0000000	58,82	58,82
Insumo	00004221	SINAPI	OLEO DIESEL COMBUSTIVEL COMUM	Material	L	13,3700000	4,40	58,82

Valor com BDI =>								74,19
Código	Banco	Descrição	Tipo	Und	Quant.	Valor Unit	Total	
Composição	93244	SINAPI	ROLO COMPACTADOR VIBRATORIO PÉ DE CARNEIRO PARA SOLOS, POTENCIA 80 HP, PESO OPERACIONAL SEM/COM LASTRO 7,4 / 8,8 T, LARGURA DE TRABALHO 1,68 M - CHI DIURNO. AF. 02/2016	CHOR - CUSTOS HORÁRIOS DE MÁQUINAS E EQUIPAMENTOS	CHI	1,0000000	36,39	36,39
Composição Auxiliar	73309	SINAPI	ROLO COMPACTADOR VIBRATORIO PÉ DE CARNEIRO PARA SOLOS, POTENCIA 80 HP, PESO OPERACIONAL SEM/COM LASTRO 7,4 / 8,8 T, LARGURA DE TRABALHO 1,68 M - DEPRECIACÃO. AF. 02/2016	CHOR - CUSTOS HORÁRIOS DE MÁQUINAS E EQUIPAMENTOS	H	1,0000000	16,78	16,78
Composição Auxiliar	73313	SINAPI	ROLO COMPACTADOR VIBRATORIO PÉ DE CARNEIRO PARA SOLOS, POTENCIA 80 HP, PESO OPERACIONAL SEM/COM LASTRO 7,4 / 8,8 T, LARGURA DE TRABALHO 1,68 M - JUROS. AF. 02/2016	CHOR - CUSTOS HORÁRIOS DE MÁQUINAS E EQUIPAMENTOS	H	1,0000000	2,33	2,33
Composição Auxiliar	88303	SINAPI	OPERADOR DE ROLO COMPACTADOR COM ENCARGOS COMPLEMENTARES	SEDI - SERVIÇOS DIVERSOS	H	1,0000000	17,28	17,28

Valor com BDI =>								45,90
Código	Banco	Descrição	Tipo	Und	Quant.	Valor Unit	Total	
Composição	73436	SINAPI	ROLO COMPACTADOR VIBRATORIO PÉ DE CARNEIRO PARA SOLOS, POTENCIA 80 HP, PESO OPERACIONAL SEM/COM LASTRO 7,4 / 8,8 T, LARGURA DE TRABALHO 1,68 M - CHP DIURNO. AF. 02/2016	CHOR - CUSTOS HORÁRIOS DE MÁQUINAS E EQUIPAMENTOS	CHP	1,0000000	133,98	133,98
Composição Auxiliar	5089	SINAPI	ROLO COMPACTADOR VIBRATORIO PÉ DE CARNEIRO PARA SOLOS, POTENCIA 80 HP, PESO OPERACIONAL SEM/COM LASTRO 7,4 / 8,8 T, LARGURA DE TRABALHO 1,68 M - MANUTENÇÃO. AF. 02/2016	CHOR - CUSTOS HORÁRIOS DE MÁQUINAS E EQUIPAMENTOS	H	1,0000000	21,01	21,01
Composição Auxiliar	73309	SINAPI	ROLO COMPACTADOR VIBRATORIO PÉ DE CARNEIRO PARA SOLOS, POTENCIA 80 HP, PESO OPERACIONAL SEM/COM LASTRO 7,4 / 8,8 T, LARGURA DE TRABALHO 1,68 M - DEPRECIACÃO. AF. 02/2016	CHOR - CUSTOS HORÁRIOS DE MÁQUINAS E EQUIPAMENTOS	H	1,0000000	16,78	16,78
Composição Auxiliar	73313	SINAPI	ROLO COMPACTADOR VIBRATORIO PÉ DE CARNEIRO PARA SOLOS, POTENCIA 80 HP, PESO OPERACIONAL SEM/COM LASTRO 7,4 / 8,8 T, LARGURA DE TRABALHO 1,68 M - JUROS. AF. 02/2016	CHOR - CUSTOS HORÁRIOS DE MÁQUINAS E EQUIPAMENTOS	H	1,0000000	2,33	2,33
Composição Auxiliar	73315	SINAPI	ROLO COMPACTADOR VIBRATORIO PÉ DE CARNEIRO PARA SOLOS, POTENCIA 80 HP, PESO OPERACIONAL SEM/COM LASTRO 7,4 / 8,8 T, LARGURA DE TRABALHO 1,68 M - MATERIAIS NA OPERAÇÃO. AF. 02/2016	CHOR - CUSTOS HORÁRIOS DE MÁQUINAS E EQUIPAMENTOS	H	1,0000000	42,02	42,02
Composição Auxiliar	88303	SINAPI	OPERADOR DE ROLO COMPACTADOR COM ENCARGOS COMPLEMENTARES	SEDI - SERVIÇOS DIVERSOS	H	3,0000000	17,28	51,84

Valor com BDI =>								169,00
Código	Banco	Descrição	Tipo	Und	Quant.	Valor Unit	Total	
Composição	73309	SINAPI	ROLO COMPACTADOR VIBRATORIO PÉ DE CARNEIRO PARA SOLOS, POTENCIA 80 HP, PESO OPERACIONAL SEM/COM LASTRO 7,4 / 8,8 T, LARGURA DE TRABALHO 1,68 M - DEPRECIACÃO. AF. 02/2016	CHOR - CUSTOS HORÁRIOS DE MÁQUINAS E EQUIPAMENTOS	H	1,0000000	16,78	16,78

Av. Ana Jansen, nº 12, Centro Empr. Mendes Frota, Sala 901 - São Francisco - São Luís/MA, CEP: 65.076-730

CNPJ: 04.290.167/0001-95

Fone: (98) 3199-4799

E-mail: bfconstrucoes@hotmail.com

R & T ENG. E PAVIMENTAÇÃO EIRELI
Germes Gêtúlio Brito Targino
CPF: 063.017.703-15
Administrador

Julio Cesar D. O. Paivão
Eng. Civil
CREA 110506482-4

[Handwritten signatures and initials]

Insumo	00014513	SINAPI	ROLO COMPACTADOR PE DE CARNEIRO VIBRATORIO, POTENCIA 80 HP, PESO OPERACIONAL SEM/COM LASTRO 7,4/8,8 T, LARGURA DE TRABALHO 1,68 M	Equipamento	UN	0,000533	315,000,00	16,78
--------	----------	--------	---	-------------	----	----------	------------	-------

Valor com BDI => 21,16

	Código	Banco	Descrição	Tipo	Und	Quant.	Valor Unit	Total
Composição	73313	SINAPI	ROLO COMPACTADOR VIBRATORIO PE DE CARNEIRO PARA SOLOS, POTENCIA 80 HP, PESO OPERACIONAL SEM/COM LASTRO 7,4 / 8,8 T, LARGURA DE TRABALHO 1,68 M - JUROS. AF_02/2016	CHOR - CUSTOS HORÁRIOS DE MÁQUINAS E EQUIPAMENTOS	H	1,0000000	2,33	2,33
Insumo	00014513	SINAPI	ROLO COMPACTADOR PE DE CARNEIRO VIBRATORIO, POTENCIA 80 HP, PESO OPERACIONAL SEM/COM LASTRO 7,4/8,8 T, LARGURA DE TRABALHO 1,68 M	Equipamento	UN	0,0000074	315,000,00	2,33

Valor com BDI => 2,93

	Código	Banco	Descrição	Tipo	Und	Quant.	Valor Unit	Total
Composição	5089	SINAPI	ROLO COMPACTADOR VIBRATORIO PE DE CARNEIRO PARA SOLOS, POTENCIA 80 HP, PESO OPERACIONAL SEM/COM LASTRO 7,4 / 8,8 T, LARGURA DE TRABALHO 1,68 M - MANUTENÇÃO. AF_02/2016	CHOR - CUSTOS HORÁRIOS DE MÁQUINAS E EQUIPAMENTOS	H	1,0000000	21,01	21,01
Insumo	00014513	SINAPI	ROLO COMPACTADOR PE DE CARNEIRO VIBRATORIO, POTENCIA 80 HP, PESO OPERACIONAL SEM/COM LASTRO 7,4/8,8 T, LARGURA DE TRABALHO 1,68 M	Equipamento	UN	0,0000667	315,000,00	21,01

Valor com BDI => 26,50

	Código	Banco	Descrição	Tipo	Und	Quant.	Valor Unit	Total
Composição	73315	SINAPI	ROLO COMPACTADOR VIBRATORIO PE DE CARNEIRO PARA SOLOS, POTENCIA 80 HP, PESO OPERACIONAL SEM/COM LASTRO 7,4 / 8,8 T, LARGURA DE TRABALHO 1,68 M - MATERIAIS NA OPERAÇÃO. AF_02/2016	CHOR - CUSTOS HORÁRIOS DE MÁQUINAS E EQUIPAMENTOS	H	1,0000000	42,02	42,02
Insumo	00004221	SINAPI	OLEO DIESEL COMBUSTIVEL COMUM	Material	L	9,5500000	4,40	42,02

Valor com BDI => 53,00

	Código	Banco	Descrição	Tipo	Und	Quant.	Valor Unit	Total
Composição	91693	SINAPI	SERRA CIRCULAR DE BANCADA COM MOTOR ELÉTRICO POTÊNCIA DE 5HP, COM COIFA PARA DISCO 10" - CHI DIURNO. AF_08/2015	CHOR - CUSTOS HORÁRIOS DE MÁQUINAS E EQUIPAMENTOS	CHI	1,0000000	23,04	23,04
Composição Auxiliar	91689	SINAPI	SERRA CIRCULAR DE BANCADA COM MOTOR ELÉTRICO POTÊNCIA DE 5HP, COM COIFA PARA DISCO 10" - JUROS. AF_08/2015	CHOR - CUSTOS HORÁRIOS DE MÁQUINAS E EQUIPAMENTOS	H	1,0000000	0,01	0,01
Composição Auxiliar	91688	SINAPI	SERRA CIRCULAR DE BANCADA COM MOTOR ELÉTRICO POTÊNCIA DE 5HP, COM COIFA PARA DISCO 10" - DEPRECIÇÃO. AF_08/2015	CHOR - CUSTOS HORÁRIOS DE MÁQUINAS E EQUIPAMENTOS	H	1,0000000	0,08	0,08
Composição Auxiliar	88297	SINAPI	OPERADOR DE MÁQUINAS E EQUIPAMENTOS COM ENCARGOS COMPLEMENTARES	SEDI - SERVIÇOS DIVERSOS	H	1,0000000	22,95	22,95

Valor com BDI => 29,06

	Código	Banco	Descrição	Tipo	Und	Quant.	Valor Unit	Total
Composição	91692	SINAPI	SERRA CIRCULAR DE BANCADA COM MOTOR ELÉTRICO POTÊNCIA DE 5HP, COM COIFA PARA DISCO 10" - CHP DIURNO. AF_08/2015	CHOR - CUSTOS HORÁRIOS DE MÁQUINAS E EQUIPAMENTOS	CHP	1,0000000	25,40	25,40
Composição Auxiliar	91689	SINAPI	SERRA CIRCULAR DE BANCADA COM MOTOR ELÉTRICO POTÊNCIA DE 5HP, COM COIFA PARA DISCO 10" - JUROS. AF_08/2015	CHOR - CUSTOS HORÁRIOS DE MÁQUINAS E EQUIPAMENTOS	H	1,0000000	0,01	0,01
Composição Auxiliar	91691	SINAPI	SERRA CIRCULAR DE BANCADA COM MOTOR ELÉTRICO POTÊNCIA DE 5HP, COM COIFA PARA DISCO 10" - MATERIAIS NA OPERAÇÃO. AF_08/2015	CHOR - CUSTOS HORÁRIOS DE MÁQUINAS E EQUIPAMENTOS	H	1,0000000	2,31	2,31
Composição Auxiliar	91690	SINAPI	SERRA CIRCULAR DE BANCADA COM MOTOR ELÉTRICO POTÊNCIA DE 5HP, COM COIFA PARA DISCO 10" - MANUTENÇÃO. AF_08/2015	CHOR - CUSTOS HORÁRIOS DE MÁQUINAS E EQUIPAMENTOS	H	1,0000000	0,05	0,05
Composição Auxiliar	91688	SINAPI	SERRA CIRCULAR DE BANCADA COM MOTOR ELÉTRICO POTÊNCIA DE 5HP, COM COIFA PARA DISCO 10" - DEPRECIÇÃO. AF_08/2015	CHOR - CUSTOS HORÁRIOS DE MÁQUINAS E EQUIPAMENTOS	H	1,0000000	0,08	0,08
Composição Auxiliar	88297	SINAPI	OPERADOR DE MÁQUINAS E EQUIPAMENTOS COM ENCARGOS COMPLEMENTARES	SEDI - SERVIÇOS DIVERSOS	H	1,0000000	22,95	22,95

Valor com BDI => 32,03

	Código	Banco	Descrição	Tipo	Und	Quant.	Valor Unit	Total
Composição	91688	SINAPI	SERRA CIRCULAR DE BANCADA COM MOTOR ELÉTRICO POTÊNCIA DE 5HP, COM COIFA PARA DISCO 10" - DEPRECIÇÃO. AF_08/2015	CHOR - CUSTOS HORÁRIOS DE MÁQUINAS E EQUIPAMENTOS	H	1,0000000	0,08	0,08
Insumo	00014618	SINAPI	SERRA CIRCULAR DE BANCADA COM MOTOR ELÉTRICO, POTENCIA DE *1600* W, PARA DISCO DE DIAMETRO DE 10" (250 MM)	Material	UN	0,0000720	1.139,75	0,08

Valor com BDI => 0,10

	Código	Banco	Descrição	Tipo	Und	Quant.	Valor Unit	Total
Composição	91689	SINAPI	SERRA CIRCULAR DE BANCADA COM MOTOR ELÉTRICO POTÊNCIA DE 5HP, COM COIFA PARA DISCO 10" - JUROS. AF_08/2015	CHOR - CUSTOS HORÁRIOS DE MÁQUINAS E EQUIPAMENTOS	H	1,0000000	0,01	0,01
Insumo	00014618	SINAPI	SERRA CIRCULAR DE BANCADA COM MOTOR ELÉTRICO, POTENCIA DE *1600* W, PARA DISCO DE DIAMETRO DE 10" (250 MM)	Material	UN	0,0000144	1.139,75	0,01

Valor com BDI => 0,01

	Código	Banco	Descrição	Tipo	Und	Quant.	Valor Unit	Total
Composição	91690	SINAPI	SERRA CIRCULAR DE BANCADA COM MOTOR ELÉTRICO POTÊNCIA DE 5HP, COM COIFA PARA DISCO 10" - MANUTENÇÃO. AF_08/2015	CHOR - CUSTOS HORÁRIOS DE MÁQUINAS E EQUIPAMENTOS	H	1,0000000	0,05	0,05
Insumo	00014618	SINAPI	SERRA CIRCULAR DE BANCADA COM MOTOR ELÉTRICO, POTENCIA DE *1600* W, PARA DISCO DE DIAMETRO DE 10" (250 MM)	Material	UN	0,0000500	1.139,75	0,05

Valor com BDI => 0,06

	Código	Banco	Descrição	Tipo	Und	Quant.	Valor Unit	Total
Composição	91691	SINAPI	SERRA CIRCULAR DE BANCADA COM MOTOR ELÉTRICO POTÊNCIA DE 5HP, COM COIFA PARA DISCO 10" - MATERIAIS NA OPERAÇÃO. AF_08/2015	CHOR - CUSTOS HORÁRIOS DE MÁQUINAS E EQUIPAMENTOS	H	1,0000000	2,31	2,31
Insumo	00002705	SINAPI	ENERGIA ELETRICA ÁTE 2000 KWH INDUSTRIAL, SEM DEMANDA	Material	KWH	3,1700000	0,73	2,31

Valor com BDI => 2,91

	Código	Banco	Descrição	Tipo	Und	Quant.	Valor Unit	Total
Composição	88316	SINAPI	SERVENTE COM ENCARGOS COMPLEMENTARES	SEDI - SERVIÇOS DIVERSOS	H	1,0000000	12,77	12,77
Composição Auxiliar	95378	SINAPI	CURSO DE CAPACITAÇÃO PARA SERVENTE (ENCARGOS COMPLEMENTARES) - HORISTA	SEDI - SERVIÇOS DIVERSOS	H	1,0000000	0,15	0,15

Av. Ana Jansen, nº 12, Centro Empr. Mendes Frota, Sala 901 - São Francisco - São Luís/MA, CEP: 65.076-730

CNPJ: 04.290.167/0001-95

Fone: (98) 3199-4799

E-mail: bfxconstrucoes@hotmail.com

R & T ENG. E PAVIMENTAÇÃO EIRELI
 Gernedes Gênilio Brito Targino
 CPF: 063.017.703-15
 Administrador

Julio Cesar D. O. Paixão

Eng. Civil

CREA 110506482-4

23

Insumo	Código	Banco	Descrição	Tipo	Und	Quant.	Valor Unit	Total
Insumo	00037370	SINAPI	ALIMENTACAO - HORISTA (COLETADO CAIXA)	Outros	H	1,0000000	0,01	0,01
Insumo	00043491	SINAPI	EPI - FAMILIA SERVENTE - HORISTA (ENCARGOS COMPLEMENTARES - COLETADO CAIXA)	Equipamento	H	1,0000000	1,01	1,01
Insumo	00037372	SINAPI	EXAMES - HORISTA (COLETADO CAIXA)	Outros	H	1,0000000	0,55	0,55
Insumo	00043467	SINAPI	FERRAMENTAS - FAMILIA SERVENTE - HORISTA (ENCARGOS COMPLEMENTARES - COLETADO CAIXA)	Equipamento	H	1,0000000	0,41	0,41
Insumo	00037373	SINAPI	SEGURO - HORISTA (COLETADO CAIXA)	Taxas	H	1,0000000	0,01	0,01
Insumo	00006111	SINAPI	SERVENTE DE OBRAS	Mão de Obra	H	1,0000000	10,03	10,03
Insumo	00037371	SINAPI	TRANSPORTE - HORISTA (COLETADO CAIXA)	Serviços	H	1,0000000	0,80	0,80

Valor com BDI =>								16,10
	Código	Banco	Descrição	Tipo	Und	Quant.	Valor Unit	Total
Composição	93592	SINAPI	TRANSPORTE COM CAMINHÃO BASCULANTE DE 14 M ³ , EM VIA URBANA EM REVESTIMENTO PRIMÁRIO (UNIDADE: M3XKM). AF_07/2020	TRAN - TRANSPORTES, CARGAS E DESCARGAS	M3XKM	1,0000000	1,61	1,61
Composição Auxiliar	89876	SINAPI	CAMINHÃO BASCULANTE 14 M ³ , COM CAVALO MECÂNICO DE CAPACIDADE MÁXIMA DE TRACÇÃO COMBINADO DE 36000 KG, POTÊNCIA 286 CV, INCLUSIVE SEMIREBOQUE COM CAÇAMBA METÁLICA - CHP DIURNO. AF_12/2014	CHOR - CUSTOS HORÁRIOS DE MÁQUINAS E EQUIPAMENTOS	CHP	0,0065000	227,05	1,47
Composição Auxiliar	89877	SINAPI	CAMINHÃO BASCULANTE 14 M ³ , COM CAVALO MECÂNICO DE CAPACIDADE MÁXIMA DE TRACÇÃO COMBINADO DE 36000 KG, POTÊNCIA 286 CV, INCLUSIVE SEMIREBOQUE COM CAÇAMBA METÁLICA - CHI DIURNO. AF_12/2014	CHOR - CUSTOS HORÁRIOS DE MÁQUINAS E EQUIPAMENTOS	CHI	0,0028000	50,37	0,14

Valor com BDI =>								2,03
	Código	Banco	Descrição	Tipo	Und	Quant.	Valor Unit	Total
Composição	89031	SINAPI	TRATOR DE ESTEIRAS, POTÊNCIA 100 HP, PESO OPERACIONAL 9,4 T, COM LÂMINA 2,19 M ³ - CHI DIURNO. AF_06/2014	CHOR - CUSTOS HORÁRIOS DE MÁQUINAS E EQUIPAMENTOS	CHI	1,0000000	42,38	42,38
Composição Auxiliar	89029	SINAPI	TRATOR DE ESTEIRAS, POTÊNCIA 100 HP, PESO OPERACIONAL 9,4 T, COM LÂMINA 2,19 M ³ - DEPRECIACÃO. AF_06/2014	CHOR - CUSTOS HORÁRIOS DE MÁQUINAS E EQUIPAMENTOS	H	1,0000000	15,86	15,86
Composição Auxiliar	89030	SINAPI	TRATOR DE ESTEIRAS, POTÊNCIA 100 HP, PESO OPERACIONAL 9,4 T, COM LÂMINA 2,19 M ³ - JUROS. AF_09/2014	CHOR - CUSTOS HORÁRIOS DE MÁQUINAS E EQUIPAMENTOS	H	1,0000000	3,57	3,57
Composição Auxiliar	88324	SINAPI	TRATORISTA COM ENCARGOS COMPLEMENTARES	SEDI - SERVIÇOS DIVERSOS	H	1,0000000	22,95	22,95

Valor com BDI =>								53,45
	Código	Banco	Descrição	Tipo	Und	Quant.	Valor Unit	Total
Composição	89032	SINAPI	TRATOR DE ESTEIRAS, POTÊNCIA 100 HP, PESO OPERACIONAL 9,4 T, COM LÂMINA 2,19 M ³ - CHP DIURNO. AF_06/2014	CHOR - CUSTOS HORÁRIOS DE MÁQUINAS E EQUIPAMENTOS	CHP	1,0000000	116,66	116,66
Composição Auxiliar	5724	SINAPI	TRATOR DE ESTEIRAS, POTÊNCIA 100 HP, PESO OPERACIONAL 9,4 T, COM LÂMINA 2,19 M ³ - MANUTENÇÃO. AF_06/2014	CHOR - CUSTOS HORÁRIOS DE MÁQUINAS E EQUIPAMENTOS	H	1,0000000	28,35	28,35
Composição Auxiliar	53817	SINAPI	TRATOR DE ESTEIRAS, POTÊNCIA 100 HP, PESO OPERACIONAL 9,4 T, COM LÂMINA 2,19 M ³ - MATERIAIS NA OPERAÇÃO. AF_06/2014	CHOR - CUSTOS HORÁRIOS DE MÁQUINAS E EQUIPAMENTOS	H	1,0000000	45,93	45,93
Composição Auxiliar	89029	SINAPI	TRATOR DE ESTEIRAS, POTÊNCIA 100 HP, PESO OPERACIONAL 9,4 T, COM LÂMINA 2,19 M ³ - DEPRECIACÃO. AF_06/2014	CHOR - CUSTOS HORÁRIOS DE MÁQUINAS E EQUIPAMENTOS	H	1,0000000	15,86	15,86
Composição Auxiliar	89030	SINAPI	TRATOR DE ESTEIRAS, POTÊNCIA 100 HP, PESO OPERACIONAL 9,4 T, COM LÂMINA 2,19 M ³ - JUROS. AF_09/2014	CHOR - CUSTOS HORÁRIOS DE MÁQUINAS E EQUIPAMENTOS	H	1,0000000	3,57	3,57
Composição Auxiliar	88324	SINAPI	TRATORISTA COM ENCARGOS COMPLEMENTARES	SEDI - SERVIÇOS DIVERSOS	H	1,0000000	22,95	22,95

Valor com BDI =>								147,15
	Código	Banco	Descrição	Tipo	Und	Quant.	Valor Unit	Total
Composição	89029	SINAPI	TRATOR DE ESTEIRAS, POTÊNCIA 100 HP, PESO OPERACIONAL 9,4 T, COM LÂMINA 2,19 M ³ - DEPRECIACÃO. AF_06/2014	CHOR - CUSTOS HORÁRIOS DE MÁQUINAS E EQUIPAMENTOS	H	1,0000000	15,86	15,86
Insumo	00007622	SINAPI	TRATOR DE ESTEIRAS, POTENCIA DE 100 HP, PESO OPERACIONAL DE 9,4 T, COM LÂMINA COM CAPACIDADE DE 2,19 M ³	Equipamento	UN	0,0000311	510.000,00	15,86

Valor com BDI =>								20,00
	Código	Banco	Descrição	Tipo	Und	Quant.	Valor Unit	Total
Composição	89030	SINAPI	TRATOR DE ESTEIRAS, POTÊNCIA 100 HP, PESO OPERACIONAL 9,4 T, COM LÂMINA 2,19 M ³ - JUROS. AF_09/2014	CHOR - CUSTOS HORÁRIOS DE MÁQUINAS E EQUIPAMENTOS	H	1,0000000	3,57	3,57
Insumo	00007622	SINAPI	TRATOR DE ESTEIRAS, POTENCIA DE 100 HP, PESO OPERACIONAL DE 9,4 T, COM LÂMINA COM CAPACIDADE DE 2,19 M ³	Equipamento	UN	0,0000070	510.000,00	3,57

Valor com BDI =>								4,50
	Código	Banco	Descrição	Tipo	Und	Quant.	Valor Unit	Total
Composição	5724	SINAPI	TRATOR DE ESTEIRAS, POTÊNCIA 100 HP, PESO OPERACIONAL 9,4 T, COM LÂMINA 2,19 M ³ - MANUTENÇÃO. AF_06/2014	CHOR - CUSTOS HORÁRIOS DE MÁQUINAS E EQUIPAMENTOS	H	1,0000000	28,35	28,35
Insumo	00007622	SINAPI	TRATOR DE ESTEIRAS, POTENCIA DE 100 HP, PESO OPERACIONAL DE 9,4 T, COM LÂMINA COM CAPACIDADE DE 2,19 M ³	Equipamento	UN	0,0000556	510.000,00	28,35

Valor com BDI =>								35,76
	Código	Banco	Descrição	Tipo	Und	Quant.	Valor Unit	Total
Composição	53817	SINAPI	TRATOR DE ESTEIRAS, POTÊNCIA 100 HP, PESO OPERACIONAL 9,4 T, COM LÂMINA 2,19 M ³ - MATERIAIS NA OPERAÇÃO. AF_06/2014	CHOR - CUSTOS HORÁRIOS DE MÁQUINAS E EQUIPAMENTOS	H	1,0000000	45,93	45,93
Insumo	00004221	SINAPI	OLEO DIESEL COMBUSTIVEL COMUM	Material	L	10,4400000	4,40	45,93

Valor com BDI =>								57,93
	Código	Banco	Descrição	Tipo	Und	Quant.	Valor Unit	Total
Composição	5857	SINAPI	TRATOR DE ESTEIRAS, POTÊNCIA 347 HP, PESO OPERACIONAL 38,5 T, COM LÂMINA 8,70 M ³ - CHI DIURNO. AF_08/2014	CHOR - CUSTOS HORÁRIOS DE MÁQUINAS E EQUIPAMENTOS	CHI	1,0000000	131,53	131,53
Composição Auxiliar	89013	SINAPI	TRATOR DE ESTEIRAS, POTÊNCIA 347 HP, PESO OPERACIONAL 38,5 T, COM LÂMINA 8,70 M ³ - DEPRECIACÃO. AF_08/2014	CHOR - CUSTOS HORÁRIOS DE MÁQUINAS E EQUIPAMENTOS	H	1,0000000	88,63	88,63
Composição Auxiliar	89014	SINAPI	TRATOR DE ESTEIRAS, POTÊNCIA 347 HP, PESO OPERACIONAL 38,5 T, COM LÂMINA 8,70 M ³ - JUROS. AF_08/2014	CHOR - CUSTOS HORÁRIOS DE MÁQUINAS E EQUIPAMENTOS	H	1,0000000	19,95	19,95
Composição Auxiliar	88324	SINAPI	TRATORISTA COM ENCARGOS COMPLEMENTARES	SEDI - SERVIÇOS DIVERSOS	H	1,0000000	22,95	22,95

Valor com BDI =>								166,91
------------------	--	--	--	--	--	--	--	--------

Av. Ana Jansen, nº 12, Centro Empr. Mendes Frota, Sala 901 - São Francisco - São Luís/MA, CEP: 65.076-730

CNPJ: 04.290.167/0001-95

Fone: (98) 3199-4799

E-mail: bfxconstrucoes@hotmail.com

R & T ENG. E PAVIMENTAÇÃO EIRELI
Gernedes Gêtúlio Brito Targino
CPF: 063.017.703-15
Administrador

Julio Cesar D. O. Prisão

Eng Civil

CREA 110506482-4

29

	Código	Banco	Descrição	Tipo	Und	Quant.	Valor Unit	Total
Composição	5855	SINAPI	TRATOR DE ESTEIRAS, POTÊNCIA 347 HP, PESO OPERACIONAL 38,5 T, COM LÂMINA 8,70 M3 - CHP DIURNO. AF_06/2014	CHOR - CUSTOS HORÁRIOS DE MÁQUINAS E EQUIPAMENTOS	CHP	1,0000000	449,44	449,44
Composição Auxiliar	5722	SINAPI	TRATOR DE ESTEIRAS, POTÊNCIA 347 HP, PESO OPERACIONAL 38,5 T, COM LÂMINA 8,70 M3 - MATERIAIS NA OPERAÇÃO. AF_06/2014	CHOR - CUSTOS HORÁRIOS DE MÁQUINAS E EQUIPAMENTOS	H	1,0000000	159,45	159,45
Composição Auxiliar	53814	SINAPI	TRATOR DE ESTEIRAS, POTÊNCIA 347 HP, PESO OPERACIONAL 38,5 T, COM LÂMINA 8,70 M3 - MANUTENÇÃO. AF_06/2014	CHOR - CUSTOS HORÁRIOS DE MÁQUINAS E EQUIPAMENTOS	H	1,0000000	158,46	158,46
Composição Auxiliar	89013	SINAPI	TRATOR DE ESTEIRAS, POTÊNCIA 347 HP, PESO OPERACIONAL 38,5 T, COM LÂMINA 8,70 M3 - DEPRECIÇÃO. AF_06/2014	CHOR - CUSTOS HORÁRIOS DE MÁQUINAS E EQUIPAMENTOS	H	1,0000000	88,63	88,63
Composição Auxiliar	89014	SINAPI	TRATOR DE ESTEIRAS, POTÊNCIA 347 HP, PESO OPERACIONAL 38,5 T, COM LÂMINA 8,70 M3 - JUROS. AF_06/2014	CHOR - CUSTOS HORÁRIOS DE MÁQUINAS E EQUIPAMENTOS	H	1,0000000	19,95	19,95
Composição Auxiliar	88324	SINAPI	TRATORISTA COM ENCARGOS COMPLEMENTARES	SEDI - SERVIÇOS DIVERSOS	H	1,0000000	22,95	22,95

Valor com BDI => 566,92

	Código	Banco	Descrição	Tipo	Und	Quant.	Valor Unit	Total
Composição	89013	SINAPI	TRATOR DE ESTEIRAS, POTÊNCIA 347 HP, PESO OPERACIONAL 38,5 T, COM LÂMINA 8,70 M3 - DEPRECIÇÃO. AF_06/2014	CHOR - CUSTOS HORÁRIOS DE MÁQUINAS E EQUIPAMENTOS	H	1,0000000	88,63	88,63
Insumo	00007623	SINAPI	TRATOR DE ESTEIRAS, POTENCIA DE 347 HP, PESO OPERACIONAL DE 38,5 T, COM LAMINA COM CAPACIDADE DE 8,70M3	Equipamento	UN	0,0000311	2.850.000,00	88,63

Valor com BDI => 111,79

	Código	Banco	Descrição	Tipo	Und	Quant.	Valor Unit	Total
Composição	89014	SINAPI	TRATOR DE ESTEIRAS, POTÊNCIA 347 HP, PESO OPERACIONAL 38,5 T, COM LÂMINA 8,70 M3 - JUROS. AF_06/2014	CHOR - CUSTOS HORÁRIOS DE MÁQUINAS E EQUIPAMENTOS	H	1,0000000	19,95	19,95
Insumo	00007623	SINAPI	TRATOR DE ESTEIRAS, POTENCIA DE 347 HP, PESO OPERACIONAL DE 38,5 T, COM LAMINA COM CAPACIDADE DE 8,70M3	Equipamento	UN	0,0000070	2.850.000,00	19,95

Valor com BDI => 25,16

	Código	Banco	Descrição	Tipo	Und	Quant.	Valor Unit	Total
Composição	53814	SINAPI	TRATOR DE ESTEIRAS, POTÊNCIA 347 HP, PESO OPERACIONAL 38,5 T, COM LÂMINA 8,70 M3 - MANUTENÇÃO. AF_06/2014	CHOR - CUSTOS HORÁRIOS DE MÁQUINAS E EQUIPAMENTOS	H	1,0000000	158,46	158,46
Insumo	00007623	SINAPI	TRATOR DE ESTEIRAS, POTENCIA DE 347 HP, PESO OPERACIONAL DE 38,5 T, COM LAMINA COM CAPACIDADE DE 8,70M3	Equipamento	UN	0,0000556	2.850.000,00	158,46

Valor com BDI => 199,88

	Código	Banco	Descrição	Tipo	Und	Quant.	Valor Unit	Total
Composição	5722	SINAPI	TRATOR DE ESTEIRAS, POTÊNCIA 347 HP, PESO OPERACIONAL 38,5 T, COM LÂMINA 8,70 M3 - MATERIAIS NA OPERAÇÃO. AF_06/2014	CHOR - CUSTOS HORÁRIOS DE MÁQUINAS E EQUIPAMENTOS	H	1,0000000	159,45	159,45
Insumo	00004221	SINAPI	OLEO DIESEL COMBUSTIVEL COMUM	Material	L	36,2400000	4,40	159,45

Valor com BDI => 201,13

	Código	Banco	Descrição	Tipo	Und	Quant.	Valor Unit	Total
Composição	88324	SINAPI	TRATORISTA COM ENCARGOS COMPLEMENTARES	SEDI - SERVIÇOS DIVERSOS	H	1,0000000	22,95	22,95
Composição Auxiliar	95386	SINAPI	CURSO DE CAPACITAÇÃO PARA TRATORISTA (ENCARGOS COMPLEMENTARES) - HORISTA	SEDI - SERVIÇOS DIVERSOS	H	1,0000000	0,17	0,17
Insumo	00037370	SINAPI	ALIMENTAÇÃO - HORISTA (COLETADO CAIXA)	Outros	H	1,0000000	0,01	0,01
Insumo	00043488	SINAPI	EPI - FAMÍLIA OPERADOR ESCAVADEIRA - HORISTA (ENCARGOS COMPLEMENTARES - COLETADO CAIXA)	Equipamento	H	1,0000000	0,63	0,63
Insumo	00037372	SINAPI	EXAMES - HORISTA (COLETADO CAIXA)	Outros	H	1,0000000	0,55	0,55
Insumo	00043464	SINAPI	FERRAMENTAS - FAMÍLIA OPERADOR ESCAVADEIRA - HORISTA (ENCARGOS COMPLEMENTARES - COLETADO CAIXA)	Equipamento	H	1,0000000	0,01	0,01
Insumo	00004237	SINAPI	OPERADOR DE TRATOR - EXCLUSIVÉ AGROPECUARIA	Mão de Obra	H	1,0000000	20,97	20,97
Insumo	00037373	SINAPI	SEGURO - HORISTA (COLETADO CAIXA)	Taxas	H	1,0000000	0,01	0,01
Insumo	00037371	SINAPI	TRANSPORTE - HORISTA (COLETADO CAIXA)	Serviços	H	1,0000000	0,60	0,60

Valor com BDI => 28,94

	Código	Banco	Descrição	Tipo	Und	Quant.	Valor Unit	Total	
Composição	5914359	SICRO3	Transporte com caminhão basculante de 10 m³ - rodovia em leito natural		tkm	1,0000000	0,66	0,66	
A	Código	Banco	Equipamentos	Quantidade	Utilização		Custo Operacional		Custo Horário
					Operativa	Improdutiva	Operativa	Improdutiva	

Insumo E9579 SICRO3 Caminhão basculante com capacidade de 10 m³ - 188 kW 1,0000000 1,00 0,00 160,6079 46,9070 160,6079

Custo Horário de Equipamentos => 160,6079
 Custo Horário de Execução => 160,6079
 Fator de Influência da Chuva - FIC => 0,0286
 Custo do FIC => 0,0172
 Produção de Equipe => 249,0000
 Custo Unitário de Execução => 0,6450

Valor com BDI => 0,83

	Código	Banco	Descrição	Tipo	Und	Quant.	Valor Unit	Total	
Composição	5914389	SICRO3	Transporte com caminhão basculante de 10 m³ - rodovia pavimentada		tkm	1,0000000	0,43	0,43	
A	Código	Banco	Equipamentos	Quantidade	Utilização		Custo Operacional		Custo Horário
					Operativa	Improdutiva	Operativa	Improdutiva	

Insumo E9579 SICRO3 Caminhão basculante com capacidade de 10 m³ - 188 kW 1,0000000 1,00 0,00 160,6079 46,9070 160,6079

Custo Horário de Equipamentos => 160,6079
 Custo Horário de Execução => 160,6079
 Fator de Influência da Chuva - FIC => 0,0000
 Custo do FIC => 0,0000
 Produção de Equipe => 313,5000

Av. Ana Jansen, nº 12, Centro Empr. Mendes Frota, Sala 901 - São Francisco - São Luís(MA), CEP: 65.076-730

CNPJ: 04.290.167/0001-95

Fone: (98) 3199-4799

E-mail: bfxconstrucoes@hotmail.com

R & T ENG. E PAVIMENTAÇÃO EIRELI
 Germedes Gêtulo Brito Targino
 CPF: 063.017.703-15
 Administrador

Julio Cesar D. O. Paixão
 Eng. Civil
 CREA 110506482-4

Handwritten signatures and initials:
 AJP
 E
 J
 25

ENGENHARIA

Custo Unitário de Execução => 0,4300

Valor com BDI => 0,54

Composição	Código	Banco	Descrição	Tipo	Und	Quant.	Valor Unit	Total
Composição	5914449	SICRO3	Transporte com caminhão carroceria de 15 t - rodovia em leito natural		tkm	1,0000000	0,68	0,68
A	Código	Banco	Equipamentos	Quantidade	Utilização		Custo Operacional	
Insumo	E9592	SICRO3	Caminhão carroceria com capacidade de 15 t - 188 kW	1,0000000	Operativa	Improdutiva	Operativa	Improdutiva
					1,00	0,00	163,7073	48,3601

Custo Horário de Equipamentos => 163,7073

Custo Horário de Execução => 163,7073

Fator de Influência da Chuva - FIC => 0,0266

Custo do FIC => 0,0175

Produção de Equipe => 248,5900

Custo Unitário de Execução => 0,6585

Valor com BDI => 0,85

Composição	Código	Banco	Descrição	Tipo	Und	Quant.	Valor Unit	Total
Composição	5914479	SICRO3	Transporte com caminhão carroceria de 15 t - rodovia pavimentada		tkm	1,0000000	0,44	0,44
A	Código	Banco	Equipamentos	Quantidade	Utilização		Custo Operacional	
Insumo	E9592	SICRO3	Caminhão carroceria com capacidade de 15 t - 188 kW	1,0000000	Operativa	Improdutiva	Operativa	Improdutiva
					1,00	0,00	163,7073	48,3601

Custo Horário de Equipamentos => 163,7073

Custo Horário de Execução => 163,7073

Fator de Influência da Chuva - FIC => 0,0000

Custo do FIC => 0,0000

Produção de Equipe => 372,8800

Custo Unitário de Execução => 0,4390

Valor com BDI => 0,55

Composição	Código	Banco	Descrição	Tipo	Und	Quant.	Valor Unit	Total
Composição	90587	SINAPI	VIBRADOR DE IMERSÃO, DIÂMETRO DE PONTEIRA 45MM, MOTOR ELÉTRICO TRIFÁSICO POTÊNCIA DE 2 CV - CHI DIURNO. AF_06/2015	CHOR - CUSTOS HORÁRIOS DE MÁQUINAS E EQUIPAMENTOS	CHI	1,0000000	0,44	0,44
Composição Auxiliar	90582	SINAPI	VIBRADOR DE IMERSÃO, DIÂMETRO DE PONTEIRA 45MM, MOTOR ELÉTRICO TRIFÁSICO POTÊNCIA DE 2 CV - DEPRECIÇÃO. AF_06/2015	CHOR - CUSTOS HORÁRIOS DE MÁQUINAS E EQUIPAMENTOS	H	1,0000000	0,40	0,40
Composição Auxiliar	90583	SINAPI	VIBRADOR DE IMERSÃO, DIÂMETRO DE PONTEIRA 45MM, MOTOR ELÉTRICO TRIFÁSICO POTÊNCIA DE 2 CV - JUROS. AF_06/2015	CHOR - CUSTOS HORÁRIOS DE MÁQUINAS E EQUIPAMENTOS	H	1,0000000	0,04	0,04

Valor com BDI => 0,55

Composição	Código	Banco	Descrição	Tipo	Und	Quant.	Valor Unit	Total
Composição	90586	SINAPI	VIBRADOR DE IMERSÃO, DIÂMETRO DE PONTEIRA 45MM, MOTOR ELÉTRICO TRIFÁSICO POTÊNCIA DE 2 CV - CHP DIURNO. AF_06/2015	CHOR - CUSTOS HORÁRIOS DE MÁQUINAS E EQUIPAMENTOS	CHP	1,0000000	1,66	1,66
Composição Auxiliar	90582	SINAPI	VIBRADOR DE IMERSÃO, DIÂMETRO DE PONTEIRA 45MM, MOTOR ELÉTRICO TRIFÁSICO POTÊNCIA DE 2 CV - DEPRECIÇÃO. AF_06/2015	CHOR - CUSTOS HORÁRIOS DE MÁQUINAS E EQUIPAMENTOS	H	1,0000000	0,40	0,40
Composição Auxiliar	90583	SINAPI	VIBRADOR DE IMERSÃO, DIÂMETRO DE PONTEIRA 45MM, MOTOR ELÉTRICO TRIFÁSICO POTÊNCIA DE 2 CV - JUROS. AF_06/2015	CHOR - CUSTOS HORÁRIOS DE MÁQUINAS E EQUIPAMENTOS	H	1,0000000	0,04	0,04
Composição Auxiliar	90584	SINAPI	VIBRADOR DE IMERSÃO, DIÂMETRO DE PONTEIRA 45MM, MOTOR ELÉTRICO TRIFÁSICO POTÊNCIA DE 2 CV - MANUTENÇÃO. AF_06/2015	CHOR - CUSTOS HORÁRIOS DE MÁQUINAS E EQUIPAMENTOS	H	1,0000000	0,31	0,31
Composição Auxiliar	90585	SINAPI	VIBRADOR DE IMERSÃO, DIÂMETRO DE PONTEIRA 45MM, MOTOR ELÉTRICO TRIFÁSICO POTÊNCIA DE 2 CV - MATERIAIS NA OPERAÇÃO. AF_06/2015	CHOR - CUSTOS HORÁRIOS DE MÁQUINAS E EQUIPAMENTOS	H	1,0000000	0,91	0,91

Valor com BDI => 2,09

Composição	Código	Banco	Descrição	Tipo	Und	Quant.	Valor Unit	Total
Composição	90582	SINAPI	VIBRADOR DE IMERSÃO, DIÂMETRO DE PONTEIRA 45MM, MOTOR ELÉTRICO TRIFÁSICO POTÊNCIA DE 2 CV - DEPRECIÇÃO. AF_06/2015	CHOR - CUSTOS HORÁRIOS DE MÁQUINAS E EQUIPAMENTOS	H	1,0000000	0,40	0,40
Insumo	00013896	SINAPI	VIBRADOR DE IMERSÃO, DIÂMETRO DA PONTEIRA DE *45* MM, COM MOTOR ELÉTRICO TRIFÁSICO DE 2 HP (2 CV)	Equipamento	UN	0,0001280	3.139,80	0,40

Valor com BDI => 0,50

Composição	Código	Banco	Descrição	Tipo	Und	Quant.	Valor Unit	Total
Composição	90583	SINAPI	VIBRADOR DE IMERSÃO, DIÂMETRO DE PONTEIRA 45MM, MOTOR ELÉTRICO TRIFÁSICO POTÊNCIA DE 2 CV - JUROS. AF_06/2015	CHOR - CUSTOS HORÁRIOS DE MÁQUINAS E EQUIPAMENTOS	H	1,0000000	0,04	0,04
Insumo	00013896	SINAPI	VIBRADOR DE IMERSÃO, DIÂMETRO DA PONTEIRA DE *45* MM, COM MOTOR ELÉTRICO TRIFÁSICO DE 2 HP (2 CV)	Equipamento	UN	0,0000151	3.139,80	0,40

Valor com BDI => 0,05

Composição	Código	Banco	Descrição	Tipo	Und	Quant.	Valor Unit	Total
Composição	90584	SINAPI	VIBRADOR DE IMERSÃO, DIÂMETRO DE PONTEIRA 45MM, MOTOR ELÉTRICO TRIFÁSICO POTÊNCIA DE 2 CV - MANUTENÇÃO. AF_06/2015	CHOR - CUSTOS HORÁRIOS DE MÁQUINAS E EQUIPAMENTOS	H	1,0000000	0,31	0,31
Insumo	00013896	SINAPI	VIBRADOR DE IMERSÃO, DIÂMETRO DA PONTEIRA DE *45* MM, COM MOTOR ELÉTRICO TRIFÁSICO DE 2 HP (2 CV)	Equipamento	UN	0,0001000	3.139,80	0,31

Valor com BDI => 0,39

Composição	Código	Banco	Descrição	Tipo	Und	Quant.	Valor Unit	Total
Composição	90585	SINAPI	VIBRADOR DE IMERSÃO, DIÂMETRO DE PONTEIRA 45MM, MOTOR ELÉTRICO TRIFÁSICO POTÊNCIA DE 2 CV - MATERIAIS NA OPERAÇÃO. AF_06/2015	CHOR - CUSTOS HORÁRIOS DE MÁQUINAS E EQUIPAMENTOS	H	1,0000000	0,91	0,91
Insumo	00002705	SINAPI	ENERGIA ELETRICA ATE 2000 KWH INDUSTRIAL, SEM DEMANDA	Material	KWH	1,2500000	0,73	0,91

Valor com BDI => 1,14

Av. Ana Jansen, nº 12, Centro Empr. Mendes Frota, Sala 901 - São Francisco - São Luís/MA, CEP: 65.076-730

CNPJ: 04.290.167/0001-95

Fone: (98) 3199-4799

E-mail: bfconstrucoes@hotmail.com

R & T ENG. E PAVIMENTAÇÃO EIRELI
 Gerentes *Gélio Brito Targino*
 CPF: 063.017.703-15
 Administrador

Julio Cesar D. O. Paixão
 Eng. Civil
 CREA 110506482-4

R & T

ENGENHARIA

ESTADO DO MARANHÃO
PREFEITURA MUNICIPAL DE BARREIRINHAS
COMISSÃO CENTRAL DE LICITAÇÃO
TOMADA DE PREÇOS Nº 014/2021 – CCL/PMB
PROCESSO ADMINISTRATIVO Nº 1.614/2021

4. DEMONSTRATIVO DETALHADO DA COMPOSIÇÃO DO B.D.I.

Av. Ana Jansen, nº 12, Centro Empr. Mendes Frota, Sala 901 - São Francisco - São Luís/MA, CEP: 65.076-730

CNPJ: 04.290.167/0001-95

Fone: (98) 3199-4799

E-mail: bfconstrucoes@hotmail.com

[Handwritten signatures and initials in blue ink]

ESTADO DO MARANHÃO
 PREFEITURA MUNICIPAL DE BARREIRINHAS
 CNPJ: 06.217.954/0001-37
 COMISSÃO CENTRAL DE LICITAÇÃO – CCL

RECUPERAÇÃO DE ESTRADAS E VIAS DE ACESSO NA ÁREA URBANA DO MUNICÍPIO DE BARREIRINHAS - MA

TOMADA DE PREÇOS Nº 014/2021 – CCL/PMB

BARREIRINHAS/MA

DATA: 03/09/2021

CÁLCULO DO BDI

<i>Composição do BDI</i>	<i>Percentuais (%)</i>
1. Lucro	6,64%
2. Administração central	3,80%
3. Despesas financeiras	1,02%
4. ISS (ADOTADO 5% S/ 50% DE MÃO DE OBRA)	2,50%
5. PIS	0,65%
6. COFINS	3,00%
7. INSS (2% sobre o faturamento)	4,50%
8. Garantia e riscos	0,82%

Fórmula

$$BDI = \frac{(1+X)(1+Y)(1+Z)}{(1-I)} - 1$$

Onde:

- X = Taxa da somatória das despesas indiretas, exceto tributos e despesas financeiras;
- Y = Taxa representativa das despesas financeiras;
- Z = Taxa representativa do lucro;
- I = Taxa representativa da incidência de tributos.

Cálculo

$$BDI = \frac{(1 + 0,0380 + 0,0082) (1 + 0,0102) (1 + 0,0664)}{(1 - 0,0250 - 0,0065 - 0,0300 - 0,0450)} - 1$$

BDI = 26,14%

Av. Ana Jansen, nº 12, Centro Empr. Mendes Frota, Sala 901 - São Francisco - São Luís/MA, CEP: 65.076-730

CNPJ: 04.290.167/0001-95

Fone: (98) 3199-4799

E-mail: bfconstrucoes@hotmail.com

R & T ENG. E PAVIMENTAÇÃO EIRELI
 Germedes Gêtúlio Brito Targino
 CPF: 063.017.703-15
 Administrador

Julio Cesar D. O. Priva
 Eng. Civil
 CREA 110506482-4

idp

E

28

R & T

ENGENHARIA

ESTADO DO MARANHÃO
PREFEITURA MUNICIPAL DE BARREIRINHAS
COMISSÃO CENTRAL DE LICITAÇÃO
TOMADA DE PREÇOS Nº 014/2021 – CCL/PMB
PROCESSO ADMINISTRATIVO Nº 1.614/2021

5. CRONOGRAMA FÍSICO-FINANCEIRO

Av. Ana Jansen, nº 12, Centro Empr. Mendes Frota, Sala 901 - São Francisco - São Luís/MA, CEP: 65.076-730

CNPJ: 04.290.167/0001-95

Fone: (98) 3199-4799

E-mail: bfconstrucoes@hotmail.com

[Handwritten signatures and initials in blue ink, including a large stylized signature and several smaller initials.]

RECUPERAÇÃO DE ESTRADAS E VIAS DE ACESSO NA ÁREA URBANA DO MUNICÍPIO DE BARREIRINHAS - MA

Bancos	B.D.I.	Encargos Sociais
SINAPI - 05/2021 - Maranhão		Desonerado:
SICRO3 - 01/2021 - Maranhão	26,14%	Horista: 85,68%
		Mensalista: 49,33%

TOMADA DE PREÇOS Nº 014/2021 - CCL/PMB
DATA: 03/09/2021

BARREIRINHAS/MA

Cronograma Físico e Financeiro

Item	Descrição	Total Por Etapa	30 DIAS	60 DIAS	90 DIAS	120 DIAS
1	SERVIÇOS PRELIMINARES	100,00%	100,00%			
		1.680,18	1.680,18			
2	TERRAPLENAGEM E REGULARIZAÇÃO	100,00%	30,00%	35,00%	35,00%	
		434.505,00	130.351,50	152.076,75	152.076,75	
3	SERVIÇOS DE REVESTIMENTO PRIMÁRIO	100,00%	25,00%	25,00%	25,00%	25,00%
		1.635.282,60	408.820,65	408.820,65	408.820,65	408.820,65
4	SERVIÇOS DE DRENAGEM	100,00%	50,00%	50,00%		
		373.417,10	186.708,55	186.708,55		
Porcentagem			29,76%	30,58%	22,94%	16,72%
Custo			727.560,88	747.605,95	560.897,40	408.820,65
Porcentagem Acumulado			29,76%	60,34%	83,28%	100,00%
Custo Acumulado			727.560,88	1.475.166,83	2.036.064,23	2.444.884,88

Julio Cesar D. Q. Paixão
Eng. Civil
CREA 110506482-4



R & T ENG. E PAVIMENTAÇÃO EIRELI
Germedes Gêtulio Brito Targino
CPF: 063.017.703-15
Administrador



Handwritten notes and signatures in the bottom right corner, including 'APP', 'E', and '30'.

ESTADO DO MARANHÃO
PREFEITURA MUNICIPAL DE BARREIRINHAS
COMISSÃO CENTRAL DE LICITAÇÃO
TOMADA DE PREÇOS Nº 014/2021 – CCL/PMB
PROCESSO ADMINISTRATIVO Nº 1.614/2021

6. PLANILHA DE COMPOSIÇÃO DE PREÇOS UNITÁRIOS DOS SERVIÇOS, DA MÃO-DE-OBRA E COMPOSIÇÕES AUXILIARES

Handwritten signatures and initials in blue ink, including a large stylized signature and several smaller initials and marks.

ESTADO DO MARANHÃO
 PREFEITURA MUNICIPAL DE BARREIRINHAS
 CNPJ: 06.217.954/0001-37
 COMISSÃO CENTRAL DE LICITAÇÃO – CCL

RECUPERAÇÃO DE ESTRADAS E VIAS DE ACESSO NA ÁREA URBANA DO MUNICÍPIO DE BARREIRINHAS - MA

TOMADA DE PREÇOS Nº 014/2021 – CCL/PMB

BARREIRINHAS/MA

DATA: 03/09/2021

ENCARGOS SOCIAIS SOBRE A MÃO DE OBRA

ITEM	DESCRIÇÃO	COM DESONERAÇÃO	
		HORISTA %	MENSALISTA %
GRUPO A			
A1	INSS	0,00%	0,00%
A2	SESI	1,50%	1,50%
A3	SENAI	1,00%	1,00%
A4	INCRA	0,20%	0,20%
A5	SEBRAE	0,60%	0,60%
A6	Salário Educação	2,50%	2,50%
A7	Seguro Contra Acidentes Trabalho	3,00%	3,00%
A8	FGTS	8,00%	8,00%
A9	SECONCI	1,00%	1,00%
A	Total	17,80%	17,80%
GRUPO B			
B1	Repouso Semanal Remunerado	17,87%	-
B2	Feriados	3,95%	-
B3	Auxílio-Enfermidade	0,86%	0,67%
B4	13º Salário	10,70%	8,33%
B5	Licença Paternidade	0,07%	0,06%
B6	Faltas Justificadas	0,71%	0,56%
B7	Dias de Chuvas	1,46%	-
B8	Auxílio Acidente de Trabalho	0,11%	0,08%
B9	Férias Gozadas	14,04%	10,93%
B10	Salário Maternidade	0,03%	0,03%
B	Total	49,80%	20,66%
GRUPO C			
C1	Aviso Prévio Indenizado	4,44%	3,46%
C2	Aviso Prévio Trabalhado	0,10%	0,08%
C3	Férias Indenizadas	0,00%	0,00%
C4	Depósito Rescisão Sem Justa Causa	3,94%	3,07%
C5	Indenização Adicional	0,37%	0,29%
C	Total	8,85%	6,90%
GRUPO D			
D1	Reincidência de A sobre B	8,86%	3,68%
D2	Reincidência de A sobre Aviso Prévio Trabalhado + Reincidência de FGTS sobre Aviso Prévio Indenizado	0,37%	0,29%
D	Total	9,23%	3,97%
TOTAL		85,68%	49,33%

Av. Ana Jansen, nº 12, Centro Empr. Mendes Frola, Sala 901 - São Francisco - São Luís/MA. CEP: 65.076-730

CNPJ: 04.290.167/0001-95
 Fone: (98) 3199-4799

E-mail: bfxcnstrucoes@hotmail.com

Julio Cesar D. O. Paivão
 Eng. Civil
 CREA 110506482-4

R & T ENG. E PAVIMENTAÇÃO EIRELI
 Germeles Genuino Brito Targino
 CPF: 063.017.703-15
 Administrador

R & T

ENGENHARIA

ESTADO DO MARANHÃO
PREFEITURA MUNICIPAL DE BARREIRINHAS
COMISSÃO CENTRAL DE LICITAÇÃO
TOMADA DE PREÇOS Nº 014/2021 – CCL/PMB
PROCESSO ADMINISTRATIVO Nº 1.614/2021

8. OUTROS DOCUMENTOS

Av. Ana Jansen, nº 12, Centro Empr. Mendes Frota, Sala 901 - São Francisco - São Luís/MA, CEP: 65.076-730

CNPJ: 04.290.167/0001-95

Fone: (98) 3199-4799

E-mail: bfconstrucoes@hotmail.com

Handwritten signatures and initials in blue ink, including a large flourish, a signature, and the number 34.

R & T

ENGENHARIA

ESTADO DO MARANHÃO
PREFEITURA MUNICIPAL DE BARREIRINHAS
COMISSÃO CENTRAL DE LICITAÇÃO
TOMADA DE PREÇOS Nº 014/2021 – CCL/PMB
PROCESSO ADMINISTRATIVO Nº 1.614/2021

**TERMO DE COMPROMISSO DE CUMPRIMENTO DA LEGISLAÇÃO
TRABALHISTA, PREVIDENCIÁRIA E DE SEGURANÇA E SAÚDE DO
TRABALHO**

Á

COMISSÃO CENTRAL DE LICITAÇÃO - CCL

TOMADA DE PREÇO Nº 014/2021 – CCL/PMB

A empresa **R&T ENGENHARIA E PAVIMENTAÇÃO EIRELI**, inscrita no CNPJ nº 04.290.167/0001-95, com sede na Av. Ana Jansen, nº 12, Centro Empr. Mendes Frota, Sala 901 - São Francisco - São Luís/MA, CEP: 65.076-730, por intermédio de seu representante legal o Sr. **GERNEDES GETULIO BRITO TARGINO**, portador da cédula de identidade nº 022505202002-0 SSP-MA e CPF nº 063.017.703-15, DECLARA para os fins de direito, caso seja declarada vencedora do certame e celebrado o respectivo Contrato Administrativo, que se compromete a observar a legislação trabalhista, previdenciária e de segurança e saúde do trabalho, responsabilizando-se pela formalização e registro contratuais e pela previsão de gastos com meio ambiente do trabalho, incluindo equipamentos de proteção.

São Luís/MA 03 de Setembro de 2021


R&T ENGENHARIA E PAVIMENTAÇÃO EIRELI
GÉRNEDES GÉTULIO BRITO TARGINO
CPF: 063.017.703-15
ADMINISTRADOR

MP
J
E
[Signature]

Av. Ana Jansen, nº 12, Centro Empr. Mendes Frota, Sala 901 - São Francisco - São Luís/MA, CEP: 65.076-730
CNPJ: 04.290.167/0001-95
Fone: (98) 3199-4799
E-mail: bfconstrucoes@hotmail.com

[Signature]
[Signature]
[Signature]
35

R & T

ENGENHARIA

ESTADO DO MARANHÃO
PREFEITURA MUNICIPAL DE BARREIRINHAS
COMISSÃO CENTRAL DE LICITAÇÃO
TOMADA DE PREÇOS Nº 014/2021 – CCL/PMB
PROCESSO ADMINISTRATIVO Nº 1.614/2021

DECLARAÇÃO DE NÃO VISITA

Á

COMISSÃO CENTRAL DE LICITAÇÃO - CCL

TOMADA DE PREÇO Nº 014/2021 – CCL/PMB

Prezados Senhores,

A empresa **R&T ENGENHARIA E PAVIMENTAÇÃO EIRELI**, CNPJ Nº 04.290.167/0001-95, com endereço na Av. Ana Jansen, nº 12, Centro Empr. Mendes Frota, Sala 901 - São Francisco - São Luís/MA, CEP: 65.076-730, por intermédio de seu representante legal infra-assinado e para fins de participação e habilitação na **TOMADA DE PREÇO Nº 014/2021 – CCL/PMB**, declara, expressamente que OPTOU por **não realizar a visita/vistoria ao (s) local(is) de execução dos serviços**, e que ASSUME todo e qualquer risco por essa decisão e SE COMPROMETE a prestar fielmente os serviços constante no edital e seus anexos.

São Luís/MA 03 de Setembro de 2021



R&T ENGENHARIA E PAVIMENTAÇÃO EIRELI
GÉRNEDES GÉTULIO BRITO TARGINO
CPF: 063.017.703-15
ADMINISTRADOR

Av. Ana Jansen, nº 12, Centro Empr. Mendes Frota, Sala 901 - São Francisco - São Luís/MA, CEP: 65.076-730
CNPJ: 04.290.167/0001-95
Fone: (98) 3199-4799

E-mail: bfxcnstrucoes@hotmail.com

Agd
E
1
36

ESTADO DO MARANHÃO
PREFEITURA MUNICIPAL DE BARREIRINHAS
COMISSÃO CENTRAL DE LICITAÇÃO
TOMADA DE PREÇOS Nº 014/2021 – CCL/PMB
PROCESSO ADMINISTRATIVO Nº 1.614/2021

DECLARAÇÃO INDEPENDENTE DE PROPOSTA

Á

COMISSÃO CENTRAL DE LICITAÇÃO - CCL**TOMADA DE PREÇO Nº 014/2021 – CCL/PMB**

Gernedes Getúlio Brito Targino, portador da Carteira de Identidade nº 022505202002-0 e do CPF nº 063.017.703-15, como representante devidamente constituído de **R & T ENGENHARIA E PAVIMENTAÇÃO EIRELI**, com endereço na Av. Ana Jansen, nº 12, Centro Empr. Mendes Frota, Sala 901 - São Francisco - São Luís/MA, CEP: 65.076-730, inscrita no CNPJ sob nº. 04.290.167.0001/95, doravante denominada Licitante, para fins do disposto no item 12.4, alínea "e" do Edital TOMADA DE PREÇO Nº 014/2021 – CCL/PMB declara, sob as penas da Lei, em especial o art. 269 do Código Penal Brasileiro, que:

- a) A proposta anexa foi elaborada de maneira independente R & T ENGENHARIA E PAVIMENTAÇÃO EIRELI, e que o conteúdo da proposta anexa não foi, no todo ou em parte, direta ou indiretamente, informado a, discutido com ou recebido de qualquer outro participante potencial ou de fato da TOMADA DE PREÇO Nº 014/2021 – CCL/PMB, por qualquer meio ou por qualquer pessoa;
- b) A intenção de apresentar a proposta anexa não foi informada a, discutido com ou recebido de qualquer outro participante potencial ou de fato da TOMADA DE PREÇO Nº 014/2021 – CCL/PMB, por qualquer meio ou por qualquer pessoa;
- c) Que não tentou, por qualquer meio ou por qualquer pessoa, influir na decisão de qualquer outro participante potencial ou de fato da TOMADA DE PREÇO Nº 014/2021 – CCL/PMB quanto a participar ou não da referida licitação;
- d) Que o conteúdo da proposta anexa não será, no todo ou em parte, direta ou indiretamente, comunicado a ou discutido com qualquer outro participante potencial ou de fato da TOMADA DE PREÇO Nº 014/2021 – CCL/PMB antes da adjudicação do objeto da referida licitação;
- e) Que o conteúdo da proposta anexa não foi, no todo ou em parte, direta ou indiretamente, informado a, discutido com ou recebido de qualquer integrante da Prefeitura Municipal de Barreirinhas antes da abertura oficial das propostas;
- f) Que está plenamente ciente do teor e da extensão desta declaração e que detém plenos poderes e informações para firmá-la.

São Luís/MA 03 de Setembro de 2021.


R & T ENGENHARIA E PAVIMENTAÇÃO EIRELI
GÉRNEDES GÉTULIO BRITO TARGINO
CPF: 063.017.703-15
ADMINISTRADOR

Av. Ana Jansen, nº 12, Centro Empr. Mendes Frota, Sala 901 - São Francisco - São Luís/MA, CEP: 65.076-730
CNPJ: 04.290.167/0001-95
Fone: (98) 3199-4799

E-mail: bfconstrucoes@hotmail.com

Handwritten signatures and initials:
A P
E
A
A
37

R & T

ENGENHARIA

ESTADO DO MARANHÃO
PREFEITURA MUNICIPAL DE BARREIRINHAS
COMISSÃO CENTRAL DE LICITAÇÃO
TOMADA DE PREÇOS Nº 014/2021 – CCL/PMB
PROCESSO ADMINISTRATIVO Nº 1.614/2021

Termo de Encerramento da Proposta de Preço da Tomada de Preço nº 014/2021 da Prefeitura Municipal de Barreirinhas, que tem as folhas numeradas sequencialmente do nº 01 (HUM) ao nº 38 (TRINTA E OITO), que corresponde a este termo.

São Luís/MA 03 de Setembro de 2021


R & T ENGENHARIA E PAVIMENTAÇÃO EIRELI
GÉRNEDES GÉTULIO BRITO TARGINO
CPF: 063.017.703-15
ADMINISTRADOR

Av. Ana Jansen, nº 12, Centro Empr. Mendes Frota, Sala 901 - São Francisco - São Luís/MA, CEP: 65.076-730
CNPJ: 04.290.167/0001-95
Fone: (98) 3199-4799
E-mail: bfxconstrukoes@hotmail.com

Handwritten notes and signatures:
A
6
A
38